

Титульний аркуш

Підтверджую ідентичність електронної та паперової форм інформації, що подається до Комісії, та достовірність інформації, наданої для розкриття в загальнодоступній інформаційній базі даних Комісії.

Генеральний директор

Бергеман Геннадій Володимирович

(посада)

(прізвище та ініціали керівника)

(дата)

Річна інформація емітента цінних паперів  
за 2011 рік

1. Загальні відомості

- |   |   |
|---|---|
| 1.1. Повне найменування емітента              | Публічне акціонерне товариство "Євраз - Дніпропетровський металургійний завод ім. Петровського" |
| 1.2. Організаційно-правова форма емітента     | Публічне акціонерне товариство  |
| 1.3. Ідентифікаційний код за ЄДРПОУ емітента  | 05393056  |
| 1.4. Місцезнаходження емітента                | Маяковського, 3, м. Дніпропетровськ, Україна, 49064   |
| 1.5. Міжміський код, телефон та факс емітента | (056)794-81-84, (0562)794-86-71, (056)794-81-84   |
| 1.6. Електронна поштова адреса емітента       | zbin 2007@dmz-petrovka.dp.ua  |

2. Дані про дату та місце оприлюднення річної інформації

2.1. Річна інформація розміщена у загальнодоступній інформаційній базі даних Комісії

19.04.2012р.  
(дата)

2.2. Річна інформація опублікована у

Відомості Державної комісії з цінних паперів та фондового ринку

677

(номер та найменування офіційного друкованого видання)

24.04.2012р.  
(дата)

2.3. Річна інформація розміщена на власній сторінці

www.dmz-petrovka.dp.ua

в мережі  
Інтернет

(дата)

(адреса сторінки)

Бергеман Геннадій Володимирович  
05393056

## Зміст

1. Основні відомості про емітента:	
а) ідентифікаційні реквізити, місцезнаходження емітента;	X
б) інформація про державну реєстрацію емітента;	X
в) банки, що обслуговують емітента;	X
г) основні види діяльності;	X
г) інформація про одержані ліцензії (дозволи) на окремі види діяльності;	X
д) відомості щодо належності емітента до будь-яких об'єднань підприємств;	
е) інформація про рейтингове агентство;	
є) інформація про органи управління емітента.	
2. Інформація про засновників та/або учасників емітента та кількість і вартість акцій (розміру часток, паїв).	X
3. Інформація про чисельність працівників та оплату їх праці.	X
4. Інформація про посадових осіб емітента:	
а) інформація щодо освіти та стажу роботи посадових осіб емітента;	X
б) інформація про володіння посадовими особами емітента акціями емітента.	X
5. Інформація про осіб, що володіють 10 відсотками та більше акцій емітента.	X
6. Інформація про загальні збори акціонерів.	X
7. Інформація про дивіденди.	
8. Інформація про осіб, послугами яких користується емітент.	X
9. Відомості про цінні папери емітента:	
а) інформація про випуски акцій емітента;	X
б) інформація про облігації емітента;	
в) інформація про інші цінні папери, випущені емітентом;	
г) інформація про похідні цінні папери;	
г) інформація про викуп власних акцій протягом звітного періоду;	X
д) інформація щодо виданих сертифікатів цінних паперів.	
10. Опис бізнесу.	X
11. Інформація про майновий стан та фінансово-господарську діяльність емітента:	
а) інформація про основні засоби емітента (за залишковою вартістю);	X
б) інформація щодо вартості чистих активів емітента;	X
в) інформація про зобов'язання емітента;	X
г) інформація про обсяги виробництва та реалізації основних видів продукції;	X
г) інформація про собівартість реалізованої продукції.	X
12. Інформація про гарантії третьої особи за кожним випуском боргових цінних паперів.	
13. Відомості щодо особливої інформації та інформації про іпотечні цінні папери, що виникала протягом звітного періоду.	X
14. Інформація про стан корпоративного управління.	X
15. Інформація про випуски іпотечних облігацій.	
16. Інформація про склад, структуру і розмір іпотечного покриття:	
а) інформація про розмір іпотечного покриття та його співвідношення з розміром (сумою) зобов'язань за іпотечними облігаціями з цим іпотечним покриттям;	
б) інформація щодо співвідношення розміру іпотечного покриття з розміром (сумою) зобов'язань за іпотечними облігаціями з цим іпотечним покриттям на кожну дату після змін іпотечних активів у складі іпотечного покриття, які відбулися протягом звітного періоду;	

в) інформація про заміни іпотечних активів у складі іпотечного покриття або включення нових іпотечних активів до складу іпотечного покриття;	
г) відомості про структуру іпотечного покриття іпотечних облігацій за видами іпотечних активів та інших активів на кінець звітного періоду;	
г) відомості щодо підстав виникнення у емітента іпотечних облігацій прав на іпотечні активи, які складають іпотечне покриття за станом на кінець звітного року.	
17. Інформація про наявність прострочених боржником строків сплати чергових платежів за кредитними договорами (договорами позики), права вимоги за якими забезпечено іпотеками, які включено до складу іпотечного покриття.	
18. Інформація про випуски іпотечних сертифікатів.	
19. Інформація щодо реєстру іпотечних активів.	
20. Основні відомості про ФОН.	
21. Інформація про випуски сертифікатів ФОН.	
22. Інформація про осіб, що володіють сертифікатами ФОН.	
23. Розрахунок вартості чистих активів ФОН.	
24. Правила ФОН.	
25. Річна фінансова звітність.	X
26. Копія(ї) протоколу(ів) загальних зборів емітента, що проводились у звітному році (для акціонерних товариств) (додається до паперової форми при поданні інформації до Комісії).	X
27. Аудиторський висновок.	X
28. Річна фінансова звітність, складена відповідно до Міжнародних стандартів бухгалтерського обліку (у разі наявності).	
29. Звіт про стан об'єкта нерухомості (у разі емісії цільових облігацій підприємств, виконання зобов'язань за якими здійснюється шляхом передачі об'єкта (частини об'єкта) житлового будівництва)	
30. Примітки: п. 1-д. - Емітент не належить до об'єднань підприємств. п. 1.е. - Інформація про рейтингове агентство не надається, тому що рейтингова оцінка емітента, або цінних паперів емітента, не визначалась. п. 7. - Річні загальні збори акціонерів, які відбулися 05.03.2012 року, рішення про нарахування та виплату дивідендів за звітний період не приймали, у зв'язку з відсутністю прибутку за 2011 рік. п. 9.б. - Процентні, дисконтні, цільові (безпроцентні) облігації не випускались. п. 9.в. - Емітентом не випускались інші цінні папери, емісія яких підлягає реєстрації. п.9.г.-Похідних цінних паперів Товариство не має. п.9.д. -Замість сертифікатів акцій Зберігач надає акціонерам виписки з рахунків у цінних паперах. В формі №5 "Примітки до річної фінансової звітності" строка 775 рядок 4 не відповідає показнику строки 491 рядок 4, в зв'язку з відображенням в строці 775 також суми резерву по ВАТ "Дніпрококс", в наслідок об'єднання балансів( в 2011 році відбулася реорганізація ВАТ "Дніпрококс" шляхом приєднання до ПАТ "Євраз-ДМЗ ім. Петровського"). Рядок Кредити банку графа Непогашена частина боргу у формі "Інформація про зобов'язання емітента" 1 775 972,74 тис.грн. дорівнює 1 775 973 тис.грн.-сумі рядків 440 та 500 графи 4 Форми №1 "Баланс". Форма №5 "Примітки до річної фінансової звітності", рядок 340, графа 4 не дорівнює Форма №1 "Баланс", рядок 020, графа 4 ( має місце розбіжність на суму авансових платежів підрядникам для фінансування капітального будівництва).	

### 3. Основні відомості про емітента

#### 3.1. Ідентифікаційні реквізити, місцезнаходження емітента

3.1.1. Повне найменування Публічне акціонерне товариство "Євраз - Дніпропетровський металургійний завод ім. Петровського"

3.1.2. Скорочене найменування ПАТ "Євраз - ДМЗ ім. Петровського"

3.1.3. Організаційно-правова форма Публічне акціонерне товариство

3.1.4. Поштовий індекс 49064

3.1.5. Область, район д/н

3.1.6. Населений пункт м. Дніпропетровськ

3.1.7. Вулиця, будинок Маяковського, 3

#### 3.2. Інформація про державну реєстрацію емітента

3.2.1. Серія і номер свідоцтва АО1 №061634

3.2.2. Дата державної реєстрації 25.04.1997

3.2.3. Орган, що видав свідоцтво Виконавчий комітет Дніпропетровської міської Ради

3.2.4. Зареєстрований статутний капітал (грн.) 574993610,00

3.2.5. Сплачений статутний капітал (грн.) 574993610,00

#### 3.3. Банки, що обслуговують емітента

3.3.1. Найменування банку (філії, відділення банку), який обслуговує емітента за поточним рахунком у національній валюті Філія Публічного акціонерного товариства "УніКредит Банк" у м.Києві

3.3.2. МФО банку 300744

3.3.3. Поточний рахунок 26001020004566

3.3.4. Найменування банку (філії, відділення банку), який обслуговує емітента за поточним рахунком у іноземній валюті Філія Публічного акціонерного товариства "УніКредит Банк" у м.Києві

3.3.5. МФО банку 300744

3.3.6. Поточний рахунок 26001020004566

#### 3.4. Основні види діяльності

Найменування виду діяльності	Код за КВЕД
Виробництво чавуну, сталі та феросплавів	27.10.0
Оптова торгівля чорними та кольоровими металами в первинних формах та напівфабрикатами з них	51.52.2
Виробництво коксу	23.10.0

### 3.5. Інформація про одержані ліцензії (дозволи) на окремі види діяльності

Вид діяльності	Номер ліцензії (дозволу)	Дата видачі	Державний орган, що видав	Дата закінчення дії ліцензії (дозволу)
1	2	3	4	5
Надання послуг з перевезення пасажирів і вантажів автомобільним транспортом загального користування (крім надання послуг з перевезення пасажирів та їх багажу на таксі)	АВ №294662	29.11.2006	Міністерство транспорту та зв'язку України	28.11.2011
Опис: Після закінчення, термін дії виданої ліцензії не буде продовжений.				
Дозвіл на продовження виконання роботи підвищеної небезпеки (проведення огляду вантажопідіймальних машин, що знаходяться на балансі підприємства).	№431.07.30-74.30.0	07.02.2007	Державний комітет України з промислової безпеки, охорони праці та гірничого нагляду	07.02.2012
Опис: Після закінчення, термін дії виданого дозволу буде продовжено.				
Виробництво теплової енергії на теплоелектроцентралях та установках з використанням нетрадиційних або поновлюваних джерел енергії	АВ №501431	22.02.2007	Національна комісія регулювання електроенергетики України (НКРЕ)	21.02.2012
Опис: Після закінчення, термін дії виданої ліцензії буде продовжено.				

1	2	3	4	5
Дозвіл на виконання робіт підвищеної небезпеки згідно додатку до дозволу	№ 151.08.12-27.10.0	18.03.2008	Територіальне управління держгірпромнагляду по Дніпропетровській області	18.03.2011
Опис: Після закінчення, термін дії виданого дозволу буде продовжено.				
Дозвіл на продовження експлуатації об'єкта за переліком згідно з додатком	№488.09.12-27.10.0	25.08.2009	Територіальне управління держгірпромнагляду по Дніпропетровській області	25.08.2014
Опис: Після закінчення, термін дії виданого дозволу буде продовжено.				
Дозвіл на продовження експлуатації об'єкта підвищеної небезпеки: експлуатація об'єктів, машин, механізмів, обладнання підвищеної небезпеки: технологічних транспортних засобів: погрузчики FD 30T6 "TSM".	№785.10.12.-27.10.0	25.08.2009	Територіальне управління Держгірпромнагляду по Дніпропетровській області	25.08.2014
Опис: Після закінчення, термін дії виданого дозволу буде продовжено				

1	2	3	4	5
Дозвіл на експлуатацію радіоелектронного засобу безпосереднього аналогового УКХ радіоз'вязку	67 номерів	16.01.2010	Український державний центр радіочастот	31.12.2014
Опис: Після закінчення, термін дії виданого дозволу буде продовжено.				
Дозвіл на викиди забруднюючих речовин в атмосферне повітря стаціонарними джерелами	№1210138100-757	10.11.2010	Міністерство охорони навколишнього природного середовища України	26.03.2014
Опис: Після закінчення, термін дії виданого дозволу буде продовжено.				
Заготівля, переробка, металургійна переробка металобрухту чорних металів	АГ №501437	10.11.2010	Міністерство промислової політики України	14.04.2014
Опис: Після закінчення, термін дії виданої ліцензії буде продовжено.				

1	2	3	4	5
Централізоване водопостачання та водовідведення	AB №540867	10.11.2010	Дніпропетровська обласна державна адміністрація	14.05.2014
Опис: Після закінчення, термін дії виданої ліцензії буде продовжено.				
Медична практика	AB №567988	11.11.2010	Міністерство охорони здоров'я України	30.12.2014
Опис: Після закінчення, термін дії виданої ліцензії буде продовжено.				
Дозвіл на спеціальне водокористування для бази відпочинку "Сонячна"	№02521	11.11.2010	Управління охорони навколишнього природного середовища в Дніпропетровській області	01.04.2011
Опис: В зв'язку з закінченням дії дозволу, отримано дозвіл №02643 від 14.04.2011 р. Срок дії дозволу до 21.03.2014 року.				



1	2	3	4	5
Господарська діяльність, пов'язана із створенням об'єктів архітектури (за переліком робіт згідно з додатком)	АВ №556586	18.11.2010	Міністерство регіонального розвитку та будівництва України.	15.06.2011
Опис: В зв'язку із закінченням дії ліцензії, отримано нову ліцензію АВ №596412 від 29.11.2011 р. Строк дії ліцензії до 21.11.2016 р.				
Діяльність з використання джерел іонізуючого випромінювання	АВ №553984	30.11.2010	Центральна держінспекція з ядерної та радіаційної безпеки державного комітету ядерного регулювання	14.08.2013
Опис: Після закінчення, термін дії виданої ліцензії буде продовжено.				
Надання освітніх послуг навчальними закладами, пов'язаних з одержанням професійно-технічного навчання	АГ №508195	06.12.2010	Міністерство освіти і науки України	25.02.2015
Опис: Після закінчення, термін дії виданої ліцензії буде продовжено.				

1	2	3	4	5
Дозвіл на поставку сировини та (або) стройматеріалів обов'язкового радіаційного контролю згідно переліку	№6/954	21.12.2010	Санітарно-епідеміологічна станція Ленінського району м. Дніпропетровська	21.12.2011
Опис: Після закінчення терміну дії дозволу було отримано новий дозвіл б/н 15.12.2011р				
Надання послуг телефонного зв'язку (крім відомчих об'єктів)	ЛГ №506687	23.12.2010	Державний комітет зв'язку та інформатизації України	08.10.2017
Опис: Після закінчення, термін дії виданої ліцензії буде продовжено.				
Дозвіл на спеціальне водокористування	№02562	24.12.2010	Державне управління охорони навколишнього природного середовища в Дніпропетровській обл.	01.01.2012
Опис: Після закінчення, термін дії виданого дозволу буде продовжено.				

1	2	3	4	5
Дозвіл на проведення робіт з джерелами іонізуючого випромінювання в установах України	Санітарн. паспорт №1	28.12.2010	Дніпропетровська міська санітарно-епідеміологічна станція	01.10.2012
Опис: Після закінчення, термін дії виданого дозволу буде продовжено.				
Дозвіл на експлуатацію РЕЗ аналогового ультракороткохвильового радіотелефонного зв'язку сухопутної рухомої служби	№БС150-12-0004169	12.03.2011	Український державний центр радіочастот	15.02.2016
Опис: Після закінчення, термін дії виданого дозволу буде продовжено				
Дозвіл на експлуатацію радіоелектронного засобу аналогового УКХ радіотелефонного зв'язку	77 номерів	24.03.2011	Український державний центр радіочастот	15.02.2016
Опис: Після закінчення, термін дії виданих дозвілів буде продовжено				

1	2	3	4	5
Дозвіл на спеціальне водокористування для бази відпочинку "Сонячна"	№02643	14.04.2011	Державне управління екології та природних ресурсів в Дніпропетровській області	21.03.2014
Опис: Після закінчення, термін дії виданої ліцензії буде продовжено.				
Дозвіл на експлуатацію радіоелектронного засобу	№12-05-069476	14.04.2011	Український державний центр радіочастот	31.12.2014
Опис: Після закінчення, термін дії виданого дозволу буде продовжено.				
Дозвіл на експлуатацію радіоелектронного засобу	№12-05-069475	14.04.2011	Український державний центр радіочастот	31.12.2014
Опис: Після закінчення, термін дії виданого дозволу буде продовжено.				

1	2	3	4	5
Виробництво особливо небезпечних хімічних речовин(згідно з переліком, що визначається Кабінетом Міністрів України)	АГ №596077	14.04.2011	Міністерство промислової політики України	14.04.2016
Опис: Після закінчення, термін дії виданої ліцензії буде продовжено.				
Дозвіл про внесення змін до дозволу №1210138100-757 на викиди забруднюючих речовин в атмосферне повітря стаціонарними джерелами	№1210138100-757a	11.11.2011	Міністерство охорони навколишнього природного середовища України	26.03.2014
Опис: Після закінчення, термін дії виданого дозволу буде продовжено.				
Господарська діяльність, пов'язана із створенням об'єктів архітектури	АВ №596412	29.11.2011	Державна архітектурно-будівельна інспекція України	21.11.2016
Опис: Після закінчення, термін дії виданої ліцензії буде продовжено.				

1	2	3	4	5
Дозвіл на використання технологічного устаткування коксохімічного виробництва	№098.11.12	23.12.2011	Територіальне управління Держгірпромнагляду по Дніпропетровській області	23.12.2016
Опис: Після закінчення, термін дії виданого дозволу буде продовжено.				
Дозвіл на проведення робіт в вибухопожежонебезпечних зонах та рйбіт по виготовленню кокса	№89.11.12	23.12.2011	Територіальне управління Держгірпромнагляду по Дніпропетровській області	23.12.2016
Опис: Після закінчення, термін дії виданого дозволу буде продовжено.				
Придбання, зберігання, перевезення, реалізація (відпуск), використання прекурсорів (списку 2 таблиці IV) "Переліку наркотичних засобів, психотропних речовин і прекурсорів"	AB №601393	29.12.2011	Державна служба України з контролю за наркотиками	29.12.2016
Опис: Після закінчення, термін дії виданої ліцензії буде продовжено.				

**4. Інформація про засновників та/або учасників емітента та кількість і вартість акцій  
(розміру часток, паїв)**

Найменування юридичної особи засновника та/або учасника	Код за ЄДРПОУ засновника та/або учасника	Місцезнаходження	Відсоток акцій (часток, паїв), які належать засновнику та/або учаснику (від загальної кількості)
Засновник Фонд державного майна України, згідно Установчого договору №АТ-94 від 03.04.1997р.	00032945	Кутузова,18/9, м. Київ, Київська область, 01133	0,000000000000
Засновник ОП "ДМЗ ім. Петровського", згідно установчого договору №АТ-94 від 03.04.1997р.	05393056	Маяковського,3, м. Дніпропетровськ, Дніпропетровська область, 49064	0,000000000000
Учасники -станом на 31.12.2011р. 114 осіб	д/н	Відповідно до даних зведеного облікового реєстру, д/н, область, д/н	97,975600000000
Прізвище, ім'я, по батькові фізичної особи	Серія, номер, дата видачі та найменування органу, який видав паспорт		Відсоток акцій (часток, паїв), які належать засновнику та/або учаснику (від загальної кількості)
Станом на 31.12.2011р. 9462 осіб	д/н, д/н, Відповідно до даних зведеного облікового реєстру власників іменних цінних паперів емітента		2,024400000000
Усього:			100,000000000000

2011 р.

СМВ

05393056

15

## 5. Інформація про чисельність працівників та оплату їх праці

Середньооблікова чисельність штатних працівників облікового складу (осіб): 6115 чол.

Середня чисельність позаштатних працівників та осіб, які працюють за сумісництвом (осіб): 15 чол.

Чисельність працівників, які працюють на умовах неповного робочого часу (дня, тижня) (осіб): відсутня.

Фонд оплати праці, всього – 263 492,3 тис. грн. (порівняно з 2010 роком фонд оплати праці збільшився на 70 915,7 тис. грн. або на 36,8%, в т.ч. у зв'язку з приєднанням з 01.04.2011 р. реорганізованого ВАТ "Дніпрококс".

Чисельність працівників ПАТ «Євраз -ДМЗ ім. Петровського» на кінець звітної періоду – 6 517 чол.

Кадрова програма емітента, спрямована на забезпечення рівня кваліфікації працівників операційним потребам емітента. В рамках програми по поліпшенню роботи з кадрами і підвищення їх кваліфікації на підприємстві створена система обов'язкового і розвиваючого навчання. 1 248 працівників підприємства пройшли перепідготовку, підвищення кваліфікації, навчання другим професіям. Окрім цього, протягом 2011 р. на ПАТ «Євраз – ДМЗ ім. Петровського» були реалізовані ряд програм в області розвиваючого навчання:

- у квітні 2011 р. закінчилось навчання за програмою підвищення професійних компетенцій фахівців і робітників підприємства на базі Національної металургійної академії України, 62 працівника підприємства захистили випускні роботи та отримали свідоцтва про підвищення кваліфікації;

- з серпня 2011 р. реалізовується програма розвитку професійних та управлінських навиків діючих керівників, в даній програмі беруть участь 31 працівник підприємства, закінчення програми планується у серпні 2012 р.;

- з квітня 2011 р. реалізовується програма «Школа кар'єри молодого фахівця», в даній програмі приймають участь 24 молодих працівника підприємства, у лютому 2012 р. планується захист проектів операційних поліпшень;

- з липня 2011 р. реалізовується програма «Школа HR», в даній програмі беруть участь 42 працівника підприємства, закінчення програми планується у березні 2012 р.;

- з травня 2011 р. реалізовується програма розвитку особових і професійних компетенцій керівників підприємства, в даній програмі беруть участь 47 керівників підприємства;

- у вересні 2011 р. була проведена Науково-технічна конференція серед молодих працівників підприємства. В конференції взяли участь 46 працівників, із них 29 зайняли призові місця;

- продовжує діяти проект роботи з молодими фахівцями «Рада молодих фахівців», в рамках якого реалізуються програми, спрямовані на покращення соціальної політики підприємства, проводиться культмасова робота. Молоді фахівці приймають участь в розробці нових проектів поліпшення умов на виробництві.



## 6. Інформація про посадових осіб емітента

### 6.1. Інформація щодо освіти та стажу роботи посадових осіб емітента

6.1.1. Посада	Голова Наглядової ради
6.1.2. Прізвище, ім'я, по батькові фізичної особи або повне найменування юридичної особи	юридична особа ТОЛЛІПОН ЛТД (TOLLIPONE LTD), республіка Кіпр. Код 182177.
6.1.3. Паспортні дані фізичної особи (серія, номер, дата видачі, орган, який видав) або ідентифікаційний код за ЄДРПОУ юридичної особи	д/н, д/нд/н
6.1.4. Рік народження	0
6.1.5. Освіта	д/н
6.1.6. Стаж керівної роботи (років)	0
6.1.7. Найменування підприємства та попередня посада, яку займав	д/н

6.1.8. Опис: Повноваження та обов'язки Голови Наглядової ради (НР):

- організовує роботу НР;
- скликає засідання НР та головує на них;
- організовує на засіданнях ведення протоколу, забезпечує зберігання книги протоколів НР;
- готує доповідь та звітує перед Загальними зборами акціонерів про діяльність НР, загальний стан Товариства та вжиті нею заходи, спрямовані на досягнення мети Товариства;
- відкриває Загальні збори, організовує обрання секретаря Загальних зборів та НР;
- здійснює інші повноваження, передбачені Положенням про НР.

Обрано членом НР 01.04.2011 року на чергових Загальних зборах акціонерів Товариства на 1 рік. На засіданні НР (протокол від 26 квітня 2011 року) обрано Головою НР. Винагорода за роботу на посаді Голови НР не виплачувалась.

6.1.1. Посада	Член Наглядової ради
6.1.2. Прізвище, ім'я, по батькові фізичної особи або повне найменування юридичної особи	юридична особа ФЕРІБОЛ ХОЛДІНГЗ ЛТД (FERIBOL HOLDINGS LTD). Республіка Кіпр. Код 182183.
6.1.3. Паспортні дані фізичної особи (серія, номер, дата видачі, орган, який видав) або ідентифікаційний код за ЄДРПОУ юридичної особи	д/н, д/нд/н
6.1.4. Рік народження	0
6.1.5. Освіта	д/н
6.1.6. Стаж керівної роботи (років)	0
6.1.7. Найменування підприємства та попередня посада, яку займав	д/н

6.1.8. Опис: Повноваження та обов'язки члена Наглядової ради (НР):

Член НР має право:

- заслуховувати звіти Виконавчого органу, посадових осіб Товариства з окремих питань діяльності Товариства;
- отримувати будь-яку інформацію та документи Товариства, необхідні для виконання своїх функцій; отримувати копії документів, а також копії документів дочірніх підприємств Товариства. Вищезазначена інформація та документи надаються членам НР протягом 5(п'яти) робочих днів з дати отримання Товариством письмового запиту на ім'я Генерального директора Товариства або в інший строк, узгоджений із членом НР;
- вимагати скликання позачергового засідання (заочного голосування) НР;
- надавати у письмовій формі зауваження на рішення НР;
- залучати експертів до аналізу окремих питань діяльності Товариства.

Члени НР зобов'язані:

- діяти в інтересах Товариства, добросовісно, розумно та не перевищувати своїх повноважень. Обов'язок діяти добросовісно і розумно означає необхідність проявити сумлінність, обачливість та належну обережність, які були б у особи на такій посаді за подібних обставин;
- керуватися у своїй діяльності законодавством України, Статутом Товариства, Положенням про Наглядову раду, іншими внутрішніми документами Товариства;
- виконувати рішення, прийняті Загальними зборами та НР;
- особисто брати участь у річних та позачергових Загальних зборах акціонерів, засіданнях та заочних голосуваннях НР та в роботі комітетів НР. Завчасно повідомляти про неможливість участі у Загальних зборах та засіданнях НР із зазначенням причини відсутності;
- ініціювати засідання чи заочне голосування НР для вирішення невідкладних питань;
- приймати обгрунтовані рішення, для чого вивчати всю необхідну інформацію(матеріали);
- дотримуватися встановлених у Товаристві правил та процедур щодо укладання правочинів, у вчиненні яких є заінтересованість;
- дотримуватися всіх встановлених у Товаристві правил, пов'язаних із режимом обігу, безпеки та збереження інформації з обмеженим доступом. Не розголошувати конфіденційну та інсайдерську інформацію, яка стала відомою у зв'язку із виконанням функцій члена НР, особам, які не мають доступу до такої інформації, а також використовувати її у своїх інтересах або в інтересах третіх осіб;
- своєчасно надавати Загальним зборам, НР повну і точну інформацію про діяльність та фінансовий стан Товариства.

Обрано членом НР 01.04.2011 року на чергових Загальних зборах акціонерів Товариства на 1 рік. Винагорода за роботу на посаді члена НР не виплачувалась.

## 6.1.1. Посада

Член Наглядової ради

6.1.2. Прізвище, ім'я, по батькові  
фізичної особи або повне  
найменування юридичної особи

юридична особа АЛКІНІРОС ХОЛДІНГЗ ЛТД (ALKINIROS  
HOLDING LTD). Республіка Кіпр. Код  
211036.

6.1.3. Паспортні дані фізичної  
особи (серія, номер, дата видачі,  
орган, який видав) або  
ідентифікаційний код за ЄДРПОУ  
юридичної особи

д/н, д/нд/н

6.1.4. Рік народження

0

6.1.5. Освіта

д/н

6.1.6. Стаж керівної роботи (років) 0

6.1.7. Найменування підприємства  
та попередня посада, яку займав

д/н

6.1.8. Опис: Повноваження та обов'язки члена Наглядової ради(НР) перелічені в описі члена НР  
ФЕРІБОЛ ХОЛДІНГЗ ЛТД.

Обрано членом НР 01.04.2011 року на чергових Загальних зборах акціонерів Товариства на 1  
рік. Винагорода за роботу на посаді члена НР не виплачувалась.

## 6.1.1. Посада

Член Наглядової ради

6.1.2. Прізвище, ім'я, по батькові  
фізичної особи або повне  
найменування юридичної особи

юридична особа АГАЛІОС ІНВЕСТМЕНТС ЛТД (AGALIOS  
INVESTMENTS LTD). Республіка Кіпр.  
Код 211035.

6.1.3. Паспортні дані фізичної  
особи (серія, номер, дата видачі,  
орган, який видав) або  
ідентифікаційний код за ЄДРПОУ  
юридичної особи

д/н, д/нд/н

6.1.4. Рік народження

0

6.1.5. Освіта

д/н

6.1.6. Стаж керівної роботи (років) 0

6.1.7. Найменування підприємства  
та попередня посада, яку займав

д/н

6.1.8. Опис: Повноваження та обов'язки члена Наглядової ради (НР) перелічені в описі члена НР  
ФЕРІБОЛ ХОЛДІНГЗ ЛТД.

Обрано членом НР 01.04.2011 року на чергових Загальних зборах акціонерів Товариства на 1  
рік. Винагорода за роботу на посаді члена НР не виплачувалась.

6.1.1. Посада	Член Наглядової ради
6.1.2. Прізвище, ім'я, по батькові фізичної особи або повне найменування юридичної особи	юридична особа СІНІЛЛОС ХОЛДІНГЗ ЛТД (SINILLOS HOLDINGS LTD). Республіка Кіпр. Код 211034.
6.1.3. Паспортні дані фізичної особи (серія, номер, дата видачі, орган, який видав) або ідентифікаційний код за ЄДРПОУ юридичної особи	д/н, д/нд/н
6.1.4. Рік народження	0
6.1.5. Освіта	д/н
6.1.6. Стаж керівної роботи (років)	0
6.1.7. Найменування підприємства та попередня посада, яку займав	д/н
6.1.8. Опис: Повноваження та обов'язки члена Наглядової ради (НР) перелічені в описі члена НР ФЕРІБОЛ ХОЛДІНГЗ ЛТД. Обрано членом НР 01.04.2011 року на чергових Загальних зборах акціонерів Товариства на 1 рік. Винагорода за роботу на посаді члена НР не виплачувалась.	

6.1.1. Посада	Голова Ревізійної комісії
6.1.2. Прізвище, ім'я, по батькові фізичної особи або повне найменування юридичної особи	фізична особа Борисюк Тимур Володимирович
6.1.3. Паспортні дані фізичної особи (серія, номер, дата видачі, орган, який видав) або ідентифікаційний код за ЄДРПОУ юридичної особи	3200, 532025, 30.11.2000, Заводським РВВС Новокузнецького УВС Кемеровської області
6.1.4. Рік народження	1979
6.1.5. Освіта	вища
6.1.6. Стаж керівної роботи (років)	1
6.1.7. Найменування підприємства та попередня посада, яку займав	Фінансовий контролер ТОВ "ЄвразХолдінг", Голова Ревізійної комісії ПАТ "Євраз - ДМЗ ім. Петровського"
6.1.8. Опис: Повноваження та обов'язки Голови Ревізійної комісії:	
-керує роботою Ревізійної комісії та розподіляє обов'язки між її членами;	
-скликає засідання Ревізійної комісії;	
-головує на засіданнях Ревізійної комісії;	
-організує підготовку питань до розгляду на засіданнях Ревізійної комісії;	
-організує ведення протоколів засідань Ревізійної комісії;	
-підписує протоколи засідань Ревізійної комісії та інші документи, які затверджені (прийняті) Ревізійною комісією або складені на виконання прийнятого Ревізійною комісією рішення;	
-забезпечує виконання рішень Загальних зборів та Наглядової ради в межах компетенції Ревізійної комісії;	

2011 р. 05393056

-представляє Ревізійну комісію у взаємовідносинах з іншими органами управління Товариства, з органами державної влади й управління та з третіми особами;  
 -виконує інші функції, які визначені у внутрішніх нормативних актах Товариства або необхідні для організації діяльності Ревізійної комісії.  
 Посадова особа не має непогашеної судимості за корисливі та посадові злочини.  
 Винагорода , в тому числі в натуральній формі, не виплачувалась.  
 Займає посади - Голова Ревізійної комісії ПАТ "Євраз - ДМЗ ім. Петровського".

#### 6.1.1. Посада

Генеральний директор

6.1.2. Прізвище, ім'я, по батькові  
 фізичної особи або повне  
 найменування юридичної особи

фізична особа Бергеман Геннадій Володимирович

6.1.3. Паспортні дані фізичної  
 особи (серія, номер, дата видачі,  
 орган, який видав) або  
 ідентифікаційний код за ЄДРПОУ  
 юридичної особи

АК, 342706, 06.05.2010, Ленінським РВ ДМУ УМВС України  
 в Дніпропетровській обл.

6.1.4. Рік народження

1965

6.1.5. Освіта

вища

6.1.6. Стаж керівної роботи (років) 25

6.1.7. Найменування підприємства головний інженер ПАТ "Євраз - ДМЗ ім. Петровського"  
 та попередня посада, яку займав

6.1.8. Опис: Повноваження та обов'язки Генерального директора:

Генеральний директор є одноосібним Виконавчим органом Товариства, здійснює управління поточною діяльністю Товариства.

До компетенції Генерального директора належить вирішення всіх питань, пов'язаних з управлінням поточною діяльністю Товариства, крім питань, що законодавством, Статутом або рішенням Загальних зборів віднесені до виключної компетенції Загальних зборів та Наглядової ради.

До компетенції Генерального директора належить:

- розробка основних напрямків діяльності та розвитку Товариства;
- визначення напрямків поточної діяльності Товариства, затвердження оперативних планів роботи та контроль за їх виконання;
- організація господарської діяльності Товариства, фінансування, ведення обліку та складання звітності;
- забезпечення виконання Товариством зобов'язань перед державою і контрагентами за господарськими договорами, за сплатою відповідних платежів до бюджету та позабюджетних фондів, вимог чинного законодавства по охороні праці та техніки безпеки, вимог щодо охорони навколишнього природного середовища, тощо;
- забезпечення збереження майна Товариства, основних засобів виробництва, тощо і забезпечення їх належного використання;
- інші питання, за винятком тих, що належать до компетенції Загальних зборів чи Наглядової ради.

Винагорода за роботу на посаді Генерального директора виплачувалась згідно штатного розкладу та Положення про оплату праці на підприємстві.

Посадова особа не має непогашеної судимості за корисливі та посадові злочини.

Займає посади : на будь-яких інших підприємствах посади не займає.

6.2. Інформація про володіння посадовими особами емітента акціями емітента

Посада	Прізвище, ім'я, по батькові фізичної особи або повне найменування юридичної особи	Паспортні дані (серія, номер, дата видачі, орган, який видав) або ідентифікаційний код за ЄДРПОУ юридичної особи	Дата внесення до реєстру	Кількість акцій (штук)	Від загальної кількості акцій (у відсотках)	Кількість за видами акцій			
						прості іменні	прості на пред'явника	привілейовані іменні	привілейовані на пред'явника
1	2	3	4	5	6	7	8	9	10
Голова Наглядової ради	юридична особа ТОЛЛІПОН ЛТД (TOLLIPONE LTD), республіка Кіпр. Код 182177.	д/н, д/н, д/н	12.06.2008	471602264	20,504700000000	471602264	0	0	0
Член Наглядової ради	юридична особа СІНІЛЛОС ХОЛДІНГЗ ЛТД (SINILLOS HOLDINGS LTD), Республіка Кіпр. Код 211034.	д/н, д/н, д/н	12.06.2008	452081308	19,655900000000	452081308	0	0	0
Член Наглядової ради	юридична особа АГАЛІОС ІНВЕСТМЕНТС ЛТД (AGALIOS INVESTMENTS LTD), Республіка Кіпр. Код 211035.	д/н, д/н, д/н	12.06.2008	324917501	14,127000000000	324917501	0	0	0
Член Наглядової ради	юридична особа АЛКІНІРОС ХОЛДІНГЗ ЛТД (ALKINIROS HOLDING LTD), Республіка Кіпр. Код 211036.	д/н, д/н, д/н	12.06.2008	316648782	13,767500000000	316648782	0	0	0

1	2	3	4	5	6	7	8	9	10
Член Наглядової ради	юридична особа	д/н, д/н, д/н	12.06.2008	314869033	13,690100000000	314869033	0	0	0
	ФЕРІБОЛ ХОЛДІНГЗ ЛТД (FERIBOL HOLDINGS LTD). Республіка Кіпр. Код 182183.								
Генеральний директор	фізична особа	АК. 342706, 06.05.2010, Ленінським РВ ДМУ УМВС України в Дніпропетровській обл.	12.06.2008	97041	0,005300000000	97041	0	0	0
	Бергсман Геннадій Володимирович								
Голова Ревізійної комісії	фізична особа	3200, 532025, 30.11.2000, Заводським РВВС Новокузнєцького УВС Кемеровської області	12.06.2008	10	0,00000054073	10	0	0	0
	Борнсюк Тимур Володимирович								
Усього:			1880215939	81,75050054073	1880215939	0	0	0	0

7. Інформація про осіб, що володіють 10 відсотками та більше акцій емітента

Найменування юридичної особи	Ідентифікаційний код за ЄДРПОУ	Місцезнаходження	Дата внесення до реєстру	Кількість акцій (штук)	Від загальної кількості акцій (%)	Кількість за видами акцій			
						прості іменні	прості на пред'явника	привілейовані іменні	привілейовані на пред'явника
TOLLIPONE LTD (ТОЛЛІПОН ЛТД) (182177)	д/н	Фемістоклі Дерві, 3, Джулія Хауз, П.С. 1066, Нікосія, Кіпр, д/н	12.06.2008	471602264	20,5047	471602264	0	0	0
SINILLOS HOLDINGS LTD (СІНІЛЛІОС ХОЛДІНГЗ ЛТД) (211034)	д/н	Фемістоклі Дерві, 3, Джулія Хауз, П.С. 1066, Нікосія, Кіпр, д/н	12.06.2008	452081308	19,6559	452081308	0	0	0
AGALIOS INVESTMENTS LTD (АГАЛІОС ІНВЕСТМЕНТС ЛТД) (211035)	д/н	Фемістоклі Дерві, 3, Джулія Хауз, П.С. 1066, Нікосія, Кіпр, д/н	12.06.2008	324917501	14,127	324917501	0	0	0



ALKINROS HOLDINGS LTD (АЛКІНРОС ХОЛДІНГЗ ЛТД) (211036)	д/н	Фемістоклі Дерві, 3, Джулія Хауз, П.С. 1066, Нікосія, Кіпр, д/н	12.06.2008	316648782	13,7675	316648782	0	0	0	0
FERIBOL HOLDINGS LTD (ФЕРІБОЛ ХОЛДІНГЗ ЛТД) (182183)	д/н	Фемістоклі Дерві, 3, Джулія Хауз, П.С. 1066, Нікосія, Кіпр, д/н	12.06.2008	314869033	13,6901	314869033	0	0	0	0
П.І.Б. фізичної особи	Серія, номер, дата видачі паспорта, найменування органу, який видав паспорт	Дата внесення до реєстру	Від загальної кількості акцій (%)	Кількість акцій (штук)	Від загальної кількості акцій (%)	Кількість за видами акцій				
д/н	д/н, д/н, 01.01.1900, д/н	01.01.1900	0	0	0	прості іменні	прості на пред'явника	привілейо- вані іменні	привілейо- вані на пред'явника	0
Усього:			81,7452	1880118888	1880118888	0	0	0	0	0

## 8. Інформація про загальні збори акціонерів

Вид загальних зборів	чергові	позачергові
	X	
Дата проведення	01.04.2011	
Кворум зборів, %	95,697382	

Опис: Перелік питань, що розглядалися на загальних зборах:

1. Про обрання робочих органів Загальних зборів акціонерів.
2. Про затвердження регламенту роботи Загальних Зборів акціонерів.
3. Про звіт Наглядової ради Товариства про діяльність за 2010 рік.
4. Про звіт Ревізійної комісії Товариства про діяльність за 2010 рік.
5. Про звіт Виконавчого органу Товариства про діяльність за 2010 рік.
6. Про затвердження річного звіту Товариства за 2010 рік.
7. Про порядок розподілу прибутку (покриття збитків) за 2010 рік.
8. Про основні напрямки діяльності Товариства на 2011 рік.
9. Про схвалення та попереднє схвалення значних правочинів.
10. Про прийняття рішення про припинення повноважень членів Ревізійної комісії Товариства у зв'язку з закінченням терміну їх повноважень.
11. Про прийняття рішення про дострокове припинення повноважень членів Наглядової Ради Товариства.
12. Про обрання членів Ревізійної комісії Товариства, затвердження умов цивільно-правових договорів, що укладатимуться з ними, обрання особи, яка уповноважується на підписання цивільно-правових договорів з членами Ревізійної комісії.
13. Про обрання членів Наглядової Ради Товариства, затвердження умов цивільно-правових договорів, що укладатимуться з ними, обрання особи, яка уповноважується на підписання цивільно-правових договорів з членами Наглядової Ради.
14. Про прийняття рішення про затвердження змін до Статуту ПАТ "Свраз - ДМЗ ім. Петровського" в зв'язку із збільшенням статутного капіталу.
15. Про затвердження передавального акту ВАТ "Дніпрококс".
16. Про затвердження звіту про наслідки обміну акцій ВАТ "Дніпрококс" на письмові зобов'язання про видачу акцій ПАТ "Свраз - ДМЗ ім. Петровського".

Особи, що подавали пропозиції до переліку питань порядку денного: Наглядова Рада Товариства.

Особа, що ініціювала проведення чергових загальних зборів: Наглядова Рада Товариства.

Результати розгляду питань порядку денного:

З питання №1 вирішили:

Схвалити рішення Наглядової ради ПАТ "Свраз - ДМЗ ім. Петровського" (протокол засідання Наглядової ради від 07.02.2011 р.):

1. Обрати Головою загальних зборів Крупську Олену Володимирівну.
2. Обрати Секретарем загальних зборів Павельчука Андрія Васильовича.
3. Обрати лічильну комісію в наступному складі:  
 -Гребенюк І.М. - голова комісії;  
 -Усачева Г.В. - член комісії;  
 -Мальцев Д.А. - член комісії;  
 -Ваткіна Л.І. - член комісії;  
 -Бабченко Н.О. - член комісії;  
 -Збіняков В.Г. - член комісії;  
 -Браженко Г.М. - член комісії;  
 -Ярова І.М. - член комісії.

З питання №2 вирішили:

Затвердити наступний регламент загальних зборів:

1. Час для виступу з доповіддю щодо питання порядку денного встановити до 10 хвилин.
2. Виступ в дебатах з питання порядку денного проводиться за попереднім поданням записок секретарю зборів до закінчення доповіді.
3. Час виступу в дебатах по докладу встановити до 5 хвилин.
4. Запитання доповідачу задаються письмово, шляхом подачі записок Секретарю до закінчення докладу. В записках вказуються реквізити акціонера, кількість належних йому акцій та чітко сформульовані питання.
5. Час для відповідей на запитання встановити до 3 хвилин.
6. Голосування з процедурних питань проводити відкритим способом.
7. Голосування з питань порядку денного проводити з використанням бюлетенів для голосування. Підрахунок голосів здійснює Лічильна комісія. Результати голосування оформлюються протоколами Лічильної комісії. Голосування на загальних зборах проводиться за принципом: одна акція- один голос.
8. У разі проведення голосування з питань обрання членів виконавчого органу, наглядової ради або ревізійної комісії (ревізора) товариства бюлетень для голосування повинен містити прізвище, ім'я та по батькові кандидата (кандидатів).
9. Обрання членів органу товариства здійснюється в порядку кумулятивного голосування у випадках, встановлених ЗУ "Про акціонерні товариства" та/або статутом Товариства та у порядку, встановленому законом.
10. Свою згоду або незгоду за тим або іншим проектом рішення зборів, які будуть поставлені на голосування, особи, що беруть участь в голосуванні, виражають шляхом зазначення відмітки у відповідній клітинці.
11. Бюлетені для голосування опускаються голосуючими в урни, які знаходяться у членів Лічильної комісії.
12. Підрахунок голосів здійснює Лічильна комісія. Результати голосування оформляються протоколами Лічильної комісії, які є невід'ємною частиною Протоколу зборів акціонерів. Протоколи передаються Голові зборів, результати голосування з кожного конкретного питання доводяться до відома акціонерів.
13. Збори виконують свою роботу до закінчення розгляду всіх питань порядку денного. Загальний час роботи зборів- не більше ніж дві години.

З питання №3 вирішили:

1. Звіт Наглядової ради про результати своєї діяльності за 2010 рік прийняти до відома.
2. Роботу Наглядової ради ПАТ "Євраз - ДМЗ ім. Петровського" за 2010 рік визнати задовільною.

З питання №4 вирішили:

1. Звіт Ревізійної комісії про свою діяльність за 2010 рік прийняти до відома.
2. Затвердити висновок Ревізійної комісії по річному звіту і балансу ПАТ "Євраз - ДМЗ ім. Петровського" за 2010 рік.

З питання №5 вирішили:

1. Звіт виконавчого органу про діяльність ПАТ "Євраз - ДМЗ ім. Петровського" за 2010 рік затвердити.
2. Роботу виконавчого органу ПАТ "Євраз - ДМЗ ім. Петровського" за 2010 рік визнати задовільною.

З питання №6 вирішили:

1. Затвердити валюту балансу ПАТ "Євраз - ДМЗ ім. Петровського" в сумі 4 072 982 тис. грн.
2. Затвердити річний звіт ПАТ "Євраз - ДМЗ ім. Петровського".

З питання №7 вирішили:

Визначити, що збитки в сумі 630 047,0 тис. грн. будуть покриті за рахунок поточних доходів ПАТ "Євраз - ДМЗ ім. Петровського" в 2011 році.

З питання №8 вирішили:

1. Основні напрямки діяльності ПАТ "Євраз - ДМЗ ім. Петровського" на 2011 рік затвердити.

З питання №9 вирішили:

1. Схвалити укладення договору між ПАТ "Євраз - ДМЗ ім. Петровського" і ВАТ "Дніпрококс" щодо закупівлі коксу. Загальна вартість договору складає 1 347 813 069 грн.(один мільярд триста сорок сім мільйонів вісімсот тринадцять тисяч шістдесят дев'ять) грн.
2. Схвалити укладення договору між ПАТ "Євраз - ДМЗ ім. Петровського" і ВАТ "ПівдГЗК" щодо закупівлі агломерату у 2011 році.
3. Схвалити укладення договорів на поставку металопродукції у 2011 році ПАТ "Євраз - ДМЗ ім. Петровського" з Компаніями ТОВ "ЄвразХолдінг", "Greyridge Coal and Shipping LTD", "East Metals AG".
4. Затвердити умови обов'язкового викупу акцій Товариства у акціонерів, які голосували проти прийняття рішення про укладання значних правочинів і звернулись до Товариства із письмовою вимогою про викуп належних їм акцій.
5. Надати Генеральному директору Товариства повноваження на підписання договорів купівлі-продажу акцій Товариства з акціонерами, які голосували проти прийняття рішення про вчинення Товариством значних правочинів та звернулися до Товариства з письмовою вимогою про викуп належних їм акцій.

З питання №10 вирішили:

1. Відкликати особовий склад Ревізійної комісії ПАТ "Євраз - ДМЗ ім. Петровського":
  - Борисюк Т.В. - голова Ревізійної комісії;
  - Калмиков О.С. - член Ревізійної комісії.
2. Рішення набирає чинності з моменту складання протоколу про підсумки голосування на Загальних зборах акціонерів.

З питання №11 вирішили:

1. Припинити повноваження членів Наглядової Ради ПАТ "Євраз - ДМЗ ім. Петровського":
  - Сотніков Д.М. - Голова Наглядової ради;
  - Марков І.О. - член Наглядової ради;
  - Жаворонкова О.Ю. - член Наглядової ради;
  - Джакомо Байзіні - член Наглядової ради;
  - Фурманов Д.В. - член Наглядової ради;
  - Терехов Є.І. - член Наглядової ради;
  - Халілов Р.Р. - член Наглядової ради.
2. Рішення набирає чинності з моменту складання протоколу про підсумки голосування на Загальних зборах акціонерів.

З питання №12 прийнято:

1. Обрати Ревізійну комісію ПАТ "Євраз - ДМЗ ім. Петровського" у наступному складі: Борисюк Тимур Володимирович- член Ревізійної комісії; Сачко Наталія Сергіївна- член Ревізійної комісії.
2. Обрати головою Ревізійної комісії Борисюка Тимура Володимировича.
3. Повноваження, які визначені Статутом Товариства в новій редакції і "Положенням про Ревізійну комісію ПАТ "Євраз - ДМЗ ім. Петровського" і які надаються членам Ревізійної комісії ПАТ "Євраз - ДМЗ ім. Петровського", набувають чинності з моменту державної реєстрації Статуту в новій редакції.
4. Затвердити умови цивільно- правових договорів на безоплатній основі, які укладатимуться з членами Ревізійної комісії ПАТ "Євраз - ДМЗ ім. Петровського".
5. Надати Генеральному директору Товариства повноваження на підписання цивільно- правових договорів, які будуть укладені з членами Ревізійної комісії ПАТ "Євраз - ДМЗ ім. Петровського".

З питання №13 вирішили:

1. Обрати Наглядову раду ПАТ "Євраз -ДМЗ ім. Петровського" строком повноважень на 1 рік в наступному складі:  
TOLLIPONE LTD(Кіпр) - член Наглядової ради;

FERIBOL HOLDINGS LTD(Kіnp)- член Наглядової ради;

ALKINIROS HOLDINGS LTD(Kіnp)- член Наглядової ради;

AGALIOS INVESTMENTS LTD(Kіnp)- член Наглядової ради;

SINILLOS HOLDINGS LTD(Kіnp)- член Наглядової ради.

2. Повноваження, які визначені Статутом Товариства в новій редакції і "Положення про Наглядову раду ПАТ "Євраз - ДМЗ ім. Петровського" і які надаються членам Наглядової ради Товариства, набувають чинності з моменту державної реєстрації Статуту в новій редакції.

3. Затвердити умови цивільно- правових договорів на безоплатній основі, які укладатимуться з членами Наглядової ради ПАТ "Євраз - ДМЗ ім. Петровського".

4. Надати Генеральному директору Товариства повноваження на підписання цивільно- правових договорів, які будуть укладені з членами Наглядової ради ПАТ "Євраз - ДМЗ ім. Петровського".

З питання №14 вирішили:

1. Внести та затвердити зміни до Статуту ПАТ "Євраз - ДМЗ ім. Петровського" шляхом викладення його в новій редакції.

2. Уповноважити Голову і Секретаря Загальних зборів акціонерів підписати Статут ПАТ "Євраз - ДМЗ ім. Петровського" в новій редакції, затвердженій Загальними зборами акціонерів.

3. Доручити Генеральному директору ПАТ "Євраз - ДМЗ ім. Петровського" особисто або через представника Товариства на підставі виданої довіреності забезпечити у встановленому законодавством порядку державну реєстрацію Статуту ПАТ "Євраз - ДМЗ ім. Петровського" в новій редакції, затвердженій Загальними зборами акціонерів.

4. Товариству привести свою діяльність у відповідність до затвердженої цим рішенням нової редакції Статуту Товариства у строк, встановлений чинним законодавством.

З питання №15 вирішили:

1. Затвердити передавальний акт до договору про приєднання ВАТ "Дніпрококс" до ПАТ "Євраз - ДМЗ ім. Петровського" від 02.11.2010 року, з загальною балансовою вартістю активів 650 761 тис. грн.

З питання №16 вирішили:

Звіт про наслідки обміну акцій ВАТ "Дніпрококс" на письмові зобов'язання про видачу акцій ПАТ "Євраз - ДМЗ ім. Петровського"- затвердити.

Причини, чому загальні збори не відбулися: збори відбулися.

### 10. Інформація про осіб, послугами яких користується емітент

Повне найменування юридичної особи або прізвище, ім'я та по батькові фізичної особи	Товариство з обмеженою відповідальністю "Р.О.С.Т. Україна"
Організаційно-правова форма	Товариство з обмеженою відповідальністю
Ідентифікаційний код за ЄДРПОУ	36946224
Місцезнаходження	вул. Івана Франка, буд.42, офіс 3, м.Київ, Україна, 01030
Номер ліцензії або іншого документа на цей вид діяльності	АВ №520458
Назва державного органу, що видав ліцензію або інший документ	ДКЦПФР
Дата видачі ліцензії або іншого документа	17.03.2010
Міжміський код та телефон	(044) 287-75-444, 235-18-58
Факс	(044) 235-13-36
Вид діяльності	Юридична особа, яка здійснює професійну депозитарну діяльність зберігача
Опис: У зв'язку з проведенням дематеріалізації випуску акцій укладений договір №РОСТ-07062010-01 від 07.06.2010 року про відкриття рахунків власникам іменних цінних паперів, що дематеріалізуються з ТОВ "Р.О.С.Т. Україна" (код ЄДРПОУ 36946224), яке здійснює професійну діяльність на фондовому ринку - депозитарну діяльність зберігача цінних паперів. Ліцензія ДКЦПФР серії АВ №520458, видана 17.03.2010 року.	

Повне найменування юридичної особи або прізвище, ім'я та по батькові фізичної особи	Публічне акціонерне товариство "Національний Депозитарій України"
Організаційно-правова форма	Публічне акціонерне товариство
Ідентифікаційний код за ЄДРПОУ	30370711
Місцезнаходження	Б.Грінченко, буд.3, м.Київ, Україна, 01001
Номер ліцензії або іншого документа на цей вид діяльності	АВ №581322
Назва державного органу, що видав ліцензію або інший документ	ДКЦПФР
Дата видачі ліцензії або іншого документа	19.09.2006
Міжміський код та телефон	(044) 377-72-65, (044)279-60-51
Факс	(044)377-72-69
Вид діяльності	Юридична особа, яка здійснює професійну депозитарну діяльність депозитарію
Опис: З ПАТ "Національний депозитарій України" укладений договір №Е-322 від 01.06.2010 року про обслуговування емісії цінних паперів ПАТ "Євраз - ДМЗ ім. Петровського".	

Повне найменування юридичної особи або прізвище, ім'я та по батькові фізичної особи	Товариство з обмеженою відповідальністю "БДО"
Організаційно-правова форма	Товариство з обмеженою відповідальністю
Ідентифікаційний код за ЄДРПОУ	20197074
Місцезнаходження	Сорова, 4, м. Дніпропетровськ, Дніпропетровська область, 49000
Номер ліцензії або іншого документа на цей вид діяльності	А №000046
Назва державного органу, що видав ліцензію або інший документ	Аудиторська палата України
Дата видачі ліцензії або іншого документа	27.11.2003
Міжміський код та телефон	(056)370-30-44
Факс	(056)370-30-45
Вид діяльності	Аудитор (аудиторська фірма), яка надає аудиторські послуги емітенту
Опис: Діяльність у сфері бухгалтерського обліку та аудиту.	

Повне найменування юридичної особи або прізвище, ім'я та по батькові фізичної особи	Товариство з обмеженою відповідальністю "Юридична компанія "Аспект"
Організаційно-правова форма	Товариство з обмеженою відповідальністю
Ідентифікаційний код за ЄДРПОУ	0036572634
Місцезнаходження	вул. Плеханова, 15, м. Дніпропетровськ, Дніпропетровська область, 49000
Номер ліцензії або іншого документа на цей вид діяльності	д/н
Назва державного органу, що видав ліцензію або інший документ	д/н
Дата видачі ліцензії або іншого документа	01.01.1990
Міжміський код та телефон	д/н
Факс	д/н
Вид діяльності	Юридична особа, яка надає правову допомогу емітенту
Опис: Здійснює консультування з питань комерційної діяльності та управління. Надає послуги з правової допомоги: проведення усних та письмових консультацій, підготовка правових документів, представлення інтересів Замовника в судах, слідчих органах, органах дізнання та прокуратури, в інших органах державної влади. Діяльність, якою займається Товариство, не передбачає наявності ліцензії.	



Повне найменування юридичної особи або прізвище, ім'я та по батькові фізичної особи	Товариство з обмеженою відповідальністю "Євраз Україна"
Організаційно-правова форма	Товариство з обмеженою відповідальністю
Ідентифікаційний код за ЄДРПОУ	37619149
Місцезнаходження	Ударників, 31, м Дніпропетровськ, Ленінський, Дніпропетровська область, 49064
Номер ліцензії або іншого документа на цей вид діяльності	д/н
Назва державного органу, що видав ліцензію або інший документ	д/н
Дата видачі ліцензії або іншого документа	01.01.1990
Міжміський код та телефон	(056) 794-84-31
Факс	(056) 794-84-77
Вид діяльності	Юридична особа, яка надає правову допомогу емітенту
Опис: ТОВ "Євраз Україна" здійснює консультування з питань комерційної діяльності та управління; інше фінансове посередництво; адвокатська діяльність; нотаріальна та інша юридична діяльність; діяльність у сфері бухгалтерського обліку та аудиту; дослідження кон'юнктури ринку та виявлення суспільної думки. Діяльність, якою займається ТОВ, не потребує наявності ліцензії.	

Повне найменування юридичної особи або прізвище, ім'я та по батькові фізичної особи	Приватне акціонерне товариство "Страхова компанія "Дніпроінмед"
Організаційно-правова форма	Приватне акціонерне товариство
Ідентифікаційний код за СДРПОУ	0021870998
Місцезнаходження	Мечнікова, б.8, офіс 405, м.Дніпропетровськ, Україна, 40000
Номер ліцензії або іншого документа на цей вид діяльності	АВ №398273
Назва державного органу, що видав ліцензію або інший документ	Державна комісія з регулювання ринків фінансових послуг України
Дата видачі ліцензії або іншого документа	17.06.2008
Міжміський код та телефон	056 370 18 96
Факс	056 726 55 40
Вид діяльності	Юридична особа, яка надає страхові послуги емітенту
Опис: Приватне акціонерне товариство "Страхова компанія "Дніпроінмед" надає послуги добровільного медичного страхування та добровільного страхування від нещасних випадків робітникам Товариства згідно договору №07-11/ПТРВК від 18.07.2011 року.	

11. Відомості про цінні папери емітента

11.1. Інформація про випуски акцій

Дата реєстрації випуску	Номер свідоцтва про реєстрацію випуску	Найменування органу, що зареєстрував випуск	Міжнародний ідентифікаційний номер	Тип цінного папера	Форма існування та форма випуску	Номінальна вартість (грн.)	Кількість акцій (штук)	Загальна номінальна вартість (грн.)	Частка у статутному капіталі (%)
1	2	3	4	5	6	7	8	9	10
14.06.2011	327/1/11	Державна комісія з цінних паперів та фондового ринку	UA40000067003	Акції Іменні прості	Бездокументарна Іменні	0,25	2299974440	574993610,00	100
Опис: Свідоцтво №327/1/11 від 14.06.2011 р. отримано внаслідок збільшення статутного капіталу ПАТ "Євраз - ДМЗ ім. Петровського" на суму загальної номінальної вартості акцій реорганізованого ВАТ "Дніпрококс". ВАТ "Дніпрококс" приєднаний до ПАТ "Євраз - ДМЗ ім. Петровського". При здійсненні акціонерам обміну акцій ВАТ "Дніпрококс" на акції ПАТ "Євраз - ДМЗ ім. Петровського" забезпечені умови неподільності акцій. Тобто одна акція ВАТ "Дніпрококс" номінальною вартістю 0,25 грн. обмінена на одну акцію ПАТ "Євраз - ДМЗ ім. Петровського" номінальною вартістю 0,25 грн. Відповідно договору від 25.10.2011 року №104/L укладеного з ПАТ "Українська біржа" акції Товариства включені до Біржового списку цієї біржі в категорію позалістингові цінні папери. Цінні папери Товариства не перебували у Котировальному списку лістингу фондової біржі.									
Списіб розміщення:									
21.04.2010	104/1/10	Державна комісія з цінних паперів та фондового ринку	UA40000067003	Акції Іменні прості	Бездокументарна Іменні	0,25	1849350440	462337610,00	100
Опис: Свідоцтво №104/1/10 отримано внаслідок переведення випуску іменних акцій товариства документарної форми існування у бездокументарну форму існування з метою приведення діяльності Товариства у відповідність з ч.2 ст. 20 Закону України "Про акціонерні товариства". Свідоцтво №104/1/10 втратило чинність.									

1	2	3	4	5	6	7	8	9	10
19.07.2007	326/1/07	Державна комісія з цінних паперів та фондового ринку	UA0406691008	Акції Іменні прості	Документарна Іменні	0,25	1849350440	462337610,00	100
Опис: Свідоцтво №326/1/07 отримано в зв'язку з проведенням в 2007 р. додаткового розміщення акцій на суму 250 000 000 грн., шляхом збільшення кількості акцій існуючої номінальної вартості за рахунок додаткових внесків (вкладів). Мета додаткової емісії: залучення інвестицій для поповнення обігових коштів, для подальшого технічного та соціального розвитку Товариства. Спосіб розміщення: Закрите приватне розміщення акцій здійснено у два етапи, згідно рішень загальних зборів акціонерів від 03.04.2007р. Акції розміщувались шляхом їх відчуження емітентом та укладення договорів купівлі-продажу. Свідоцтво №326/1/07 втратило чинність.									
04.08.2006	28/04/1/06	Дніпропетровське територіальне управління Державної комісії з цінних паперів та фондового ринку	UA0406691008	Акції Іменні прості	Документарна Іменні	0,25	849350440	212337610,00	100
Опис: Свідоцтво № 28/04/1/06 втратило чинність.									
11.07.1997	608/1/97	Державна комісія з цінних паперів та фондового ринку	UA0406691008	Акції Іменні прості	Документарна Іменні	0,25	849350440	212337610,00	100
Опис: Свідоцтво № 608/1/97 втратило чинність.									

11.4. Інформація про викуп власних акцій протягом звітного періоду

N з/п	Дата зарахування акцій на рахунок емітента	Кількість акцій, що викуплено (шт.)	Дата реєстрації випуску акцій, що викуплено	Номер свідоцтва про реєстрацію випуску акцій, що викуплено	Найменування органу, що зареєстрував випуск акцій, що викуплено	Частка від статутного капіталу (у відсотках)
1	2	3	4	5	6	7
1	24.01.2011	1944	21.04.2010	104/1/10	Державна комісія з цінних паперів та фондового ринку	0

Опис: Позачергові загальні збори акціонерів Товариства, що відбулися 01.11.2010 року прийняли рішення щодо укладання договору про приєднання до Товариства Відкритого акціонерного товариства "Дніпрококс", яке реорганізується, а також про встановлення умов викупу акцій у акціонерів Товариства, які не голосували за прийняття загальними зборами акціонерів рішення про реорганізацію або про погодження проекту договору про приєднання та звернулися до Товариства з письмовою заявою про викуп. В результаті в акціонера викуплено 1944 акції у 2011 року. Станом на 31.12.2011 року власних акцій на рахунку ПАТ "Євраз - ДМЗ ім. Петровського" не має.

## 12. Опис бізнесу

### Важливі події розвитку

Дніпропетровський металургійний завод ім. Петровського, нині Публічне акціонерне товариство "Євраз - Дніпропетровський металургійний завод ім. Петровського", було засновано наприкінці XIX століття Брянським акціонерним товариством. Залізновиробництво - так раніше називалась металургійна промисловість, в 80-х роках XIX століття перемістилось на південь колишньої Російської імперії. В травні 1885 року, біля міста Катеринослава (нині Дніпропетровськ) на березі Дніпра, як раз посередині між Криворізьким рудним та Донецьким вугільним басейном, Брянське акціонерне товариство викупило землю і почало будівництво заводу. Будівництво відбувалось дуже високими темпами і вже в 1887 році високоякісний метал дала перша доменна піч заводу, з виробництвом до 6000 пудів чавуну на добу. Вона була освячена другого дня після 100-річного ювілею від дня заснування міста Катеринослава. Представники Брянського акціонерного товариства отримали згоду російського царя Олександра III надати заводу ім'я - "Олександрівський". Відтоді завод отримав офіційну назву "Олександрівський Південно- Російський завод" Брянського акціонерного товариства в місті Катеринославі. Першим директором заводу став керівник його будівництва Олексій Михайлович Горяїнов, на честь якого була названа станція Катеринославо-Дніпропетровської залізниці.

На початку XX століття працівники заводу приймали активну участь у робітничому русі, революційних подіях громадянської війни. У 1922 році заводу присвоєно ім'я Г. Петровського. В роки Великої Вітчизняної війни петровці захищали Батьківщину від фашистів. В післявоєнні роки завод показав себе передовим підприємством чорної металургії. За досягнуті високі показники у 1966 році завод нагороджено орденом Леніна, а на честь 100-річчя з дня заснування - орденом Жовтневої революції.

ПАТ "Євраз - ДМЗ ім. Петровського" - підприємство з повним металургійним циклом. У доменному цеху знаходяться дві доменні печі корисним обсягом 700-1033 куб.м., які виробляють переробний та ливарний чавун. Вперше в світовій практиці на доменних печах заводу в 1957 р. була випробувана та упроваджена в виробництво технологія доменної плавки з вдуттям природного газу в горні печі. Це надало можливість значно зменшити витрати коксу, підвищити продуктивність печей. Технологічною новинкою стало застосування і введення у 1956 р. підвищеного тиску газів під колошником доменної печі. Використання цієї технології плавки також надало змогу додатково зменшити витрати коксу та підвищити виробництво доменних печей. В конвертерному цеху вперше у колишньому Радянському Союзі у 1956 р. була запроваджена виплавка сталі з продувкою металу киснем "зверху" у ванні конвертера, що дало змогу отримати якісну сталь з низьким вмістом азоту та інших домішок. Вперше у вітчизняній металургії застосовано устаткування для монолітної футеровки сталерозливочних ковшів із дешевого природного формуючого піску та устаткування для набивки футеровки прибуткових надставок жаростійким бетоном, а також технологія використання сталевोї подрібненої стружки, як у міксері, так і безпосередньо в конвертерах. Уся сталь розливається із ковшів, обладнаних шибєрними затворами, а "спокійна" сталь - під пластом теплоізоляційної суміші, яка дозволяє покращити якість зливка та підвищити якісний вихід у прокаті. Прокатне виробництво представлено блюмінгом "1050", рейкобалковим станом "800", сортопрокатним станом "550-2". Прокатні цехи заводу випускають трубну заготовку, кранові рейки, рудникові рейки, фасонні профілі, заготовки для сільгоспмашинобудування, автообод, товстий лист та інші види прокату особливого призначення. У грудні 1996 р. завод одержав міжнародний сертифікат якості на сортовий та фасонний прокат стана "550-2". З перебудовою економіки України на ринкові методи господарювання, у листопаді 1992 р., завод стає Орендним підприємством. У жовтні 1995 р. розпочинається приватизація, внаслідок якої завод у 1997 р. стає Відкритим акціонерним товариством. Позачергові загальні збори акціонерів Товариства, що відбулися 01.11.2010 року, прийняли рішення про зміну найменування Товариства. Відтоді підприємство має офіційну назву Публічне акціонерне товариство "Євраз - Дніпропетровський металургійний завод ім. Петровського". Зазначені загальні збори акціонерів також прийняли рішення щодо приєднання до Товариства Відкритого акціонерного товариства "Дніпрококс", яке реорганізується, розташованого за адресою: м. Дніпропетровськ, вул. Коксохімічна, 1. Передавальний акт до договору про приєднання Відкритого акціонерного товариства "Дніпрококс" до Публічного акціонерного товариства "Євраз - Дніпропетровський металургійний завод ім. Петровського" від 02.11.2010 р., був затверджений на Загальних зборах акціонерів Товариства, що відбулися 01.04.2011 року. ПАТ "Євраз - ДМЗ ім. Петровського" є повним правонаступником майнових прав і обов'язків щодо всього майна, включаючи нерухоме майно та автомобільний транспорт, всі інші активи та пасиви ВАТ "Дніпрококс", що реорганізувалося шляхом приєднання до Товариства. В 2012 році ПАТ "Євраз - ДМЗ ім. Петровського" відзначатиме ювілейну 125-ту річницю з дня заснування.

Ключовими подіями в діяльності підприємства в звітному періоді слід відзначити:

1. Підтвердження відповідності своєї системи менеджменту якості міжнародному стандарту ISO9001:2008, ведеться робота по сертифікації стандарту ISO 14000.
2. В киснево-конверторному цеху був встановлений абсолютний рекорд стійкості конверторів, а також зменшені витрати рідкого чавуну при виробництві сталі з 925-945 кг до 890 кг на тону.
3. В прокатному цеху №2 були освоєні чотири нових для підприємства види прокатної продукції за європейськими стандартами, перевищені планові показники з виробництва, а обсяги відвантаженої готової продукції були найвищими за всю історію цього підрозділу.

#### **Інформація про організаційну структуру емітента**

ПАТ "Євраз - ДМЗ ім. Петровського" не має в своєму складі дочірніх підприємств, філій і представництв.

За звітний період в структуру управління ПАТ «Євраз - ДМЗ ім. Петровського» були внесені наступні зміни:

Перенайменування:

структурні одиниці:

-фінансовий директор на директор фінансовий;

-заступник директора з безпеки (з режиму) на заступник директора з безпеки – начальник управління охорони і режиму.

Виключено:

структурні підрозділи:

-управління економічної безпеки дирекції з безпеки;

-управління оптимізації непрофільних активів дирекції з постачання;

-Регіональний проектний офіс - Україна;

-відділ фінансового контролю Регіонального проектного офісу - Україна;

-відділ аналізу портфелю проектів Регіонального проектного офісу - Україна;

-юридичний відділ дирекції з правових питань;

-відділ корпоративних відносин та власності дирекції з правових питань;

-відділ сировинного постачання комерційної дирекції;

-відділ планування та звітності комерційної дирекції;

-відділ ремонтів Сервісного центру;

-бюро з нагляду за будівлями та спорудами управління охорони праці та пожежної безпеки коксохімічного виробництва;

структурні одиниці:

-директора з інвестиційної діяльності;

-директора з правових питань;

-заступника директора з правових питань.

Введено:

структурні підрозділи:

-відділ по впровадженню системи ощадливого виробництва, з підпорядкуванням генеральному директору;

-відділи охорони №№ 1-5, відділ матеріально-технічного та господарського обслуговування дирекції з безпеки, з підпорядкуванням начальнику управління охорони і режиму дирекції з безпеки;

-відділ сировинних матеріалів дирекції з постачання, з підпорядкуванням директору з постачання;

-відділ планування та організації ремонтів Сервісного центру, з підпорядкуванням директору Сервісного центру;

-бюро з постачання основної сировини комерційної дирекції, з підпорядкуванням директору комерційному;

-коксохімічне виробництво (КХВ) ПАТ «Євраз - ДМЗ ім. Петровського», з підпорядкуванням заступнику генерального директора з КХВ;

-виробничий відділ, вугледігготовчий цех, коксовий цех, цех уловлювання хімічних продуктів і переробки сирого бензолу, цех сіркоочищення КХВ, з підпорядкуванням заступнику головного інженера з виробництва коксохімічного виробництва;

-залізничний цех КХВ, з підпорядкуванням директору з транспорту та загальних питань коксохімічного виробництва, методологічно – директору з транспорту;

-спеціалізований цех з ремонту коксохімічного устаткування КХВ, з підпорядкуванням головному інженеру КХВ;

-відділ головного енергетика, паросиловий цех, цех забезпечення та ремонту електроустаткування, цех

контрольно-вимірювальних приладів і автоматики КХВ, з підпорядкуванням головному енергетику КХВ;  
 -екологічна лабораторія, центральна лабораторія, технічний відділ КХВ, з підпорядкуванням заступнику головного інженера з технології та якості КХВ;  
 -служба охорони праці, пожежна частина, газорятувальна служба управління охорони праці та пожежної безпеки КХВ, з підпорядкуванням начальнику управління охорони праці та пожежної безпеки КХВ;  
 -конструкторське бюро КХВ, що увійшло в склад технічного відділу КХВ;  
 -здравпункт КХВ, що увійшов до складу медично-санітарної частини управління з соціальних питань дирекції з персоналу та соціальних питань;  
 -дільниця громадського харчування КХВ, що увійшла до складу адміністративно-господарського управління;  
 -туристична база КХВ, що увійшла до складу адміністративно-господарського управління;  
 -відділ первинного обліку КХВ, що увійшов в управління первинного обліку;  
 -автотранспортна дільниця КХВ, що увійшла в автотранспортний цех, з методологічним підпорядкуванням головному інженеру КХВ;  
 -бюро з нагляду за будівлями та спорудами управління охорони праці та пожежної безпеки коксохімічного виробництва, з підпорядкуванням начальнику управління охорони праці та пожежної безпеки КХВ;  
 структурні одиниці:  
 -директор з транспорту та загальних питань коксохімічного виробництва, з підпорядкуванням заступнику генерального директора з коксохімічного виробництва, методологічно – директору з персоналу та соціальних питань;  
 -головний інженер коксохімічного виробництва, з підпорядкуванням заступнику генерального директора з коксохімічного виробництва;  
 -заступник головного інженера з виробництва коксохімічного виробництва, з підпорядкуванням головному інженеру коксохімічного виробництва, методологічно – директору з виробництва;  
 -головний енергетик коксохімічного виробництва, з підпорядкуванням головному інженеру коксохімічного виробництва;  
 -заступник головного інженера по технології та якості коксохімічного виробництва, з підпорядкуванням головному інженеру коксохімічного виробництва;  
 -начальник управління охорони праці та пожежної безпеки коксохімічного виробництва, з підпорядкуванням заступнику генерального директора з коксохімічного виробництва.

#### **Перепідпорядковано:**

-відділ перевірки договорів, відділ перевірок фінансово-господарської діяльності, інформаційно-аналітичний відділ дирекції з безпеки - від начальника управління економічної безпеки до заступника директора з економічної безпеки;  
 -бібліотека технічного управління - від начальника управління технічного до начальника відділу з планування, підбору та навчання персоналу дирекції з персоналу та соціальних питань.

В організаційній структурі емітента відсутня бухгалтерська служба. Згідно укладеного договору, послуги з бухгалтерського обліку виробничо- господарської діяльності надає ТОВ "Об'єднані облікові системи Україна".

#### **Пропозиції щодо реорганізації з боку третіх осіб**

Позачергові загальні збори акціонерів Товариства, що відбулися 01.11.2010 року, прийняли рішення щодо приєднання до Товариства Відкритого акціонерного товариства "Дніпрококс", яке реорганізується, розташованого за адресою: м. Дніпропетровськ, вул. Коксохімічна, 1. Передавальний акт до договору про приєднання Відкритого акціонерного товариства "Дніпрококс" до Публічного акціонерного товариства "Євраз - Дніпропетровський металургійний завод ім. Петровського" від 02.11.2010 р., був затверджений на Загальних зборах акціонерів Товариства, що відбулися 01.04.2011 року. ПАТ "Євраз - ДМЗ ім. Петровського" є повним правонаступником майнових прав і обов'язків щодо всього майна, включаючи нерухоме майно та автомобільний транспорт, всі інші активи та пасиви ВАТ "Дніпрококс", що реорганізувалося шляхом приєднання до Товариства. Державну реєстрацію припинення юридичної особи ВАТ "Дніпрококс" здійснено 05.04.2011 року.

#### **Опис обраної облікової політики**

Фінансові звіти складаються на підставі національних положень (стандартів) бухгалтерського обліку України.

Облікова політика встановлює принципи, методи і процедури, які використовуються підприємством,



базуються на вимогах документів до наказу №1218 від 31 грудня 2010 р. «Про затвердження облікової політики для цілей бухгалтерського обліку на 2011 р ».

На підприємстві застосовується єдиний план українських рахунків, який був розроблений з ціллю уніфікації та дотримання єдиних норм та принципів ведення бухгалтерського обліку та складання звітності на підприємствах, що реалізують стратегію ТОВ «Євраз - Холдинг» і який визначає особливості застосування плану рахунків, затвердженого наказом Міністерства фінансів України від 30. 11. 1999 року №291.

Бухгалтерський облік майна, зобов'язань та господарських операцій ведеться в українських гривнях з копійками, без округлення.

Визнання, облік та оцінка основних засобів здійснюється відповідно до вимог П(С)БО №7 “Основні засоби”. Одиницею обліку вважається окремий об’єкт. Використовується при нарахуванні амортизації основних засобів прямолінійний метод. Ліквідаційна вартість основних засобів дорівнює нулю.

Визнання, оцінка та облік нематеріальних активів здійснюється відповідно до вимог П(С)БО №8 “Нематеріальні активи”. Одиницею обліку вважається окремий об’єкт нематеріальних активів. Використовується при нарахуванні амортизації нематеріальних активів прямолінійний метод. Ліквідаційна вартість нематеріальних активів вважається рівною нулю.

Одиницею запасів у бухгалтерському обліку підприємства вважається окреме найменування виду запасів. Зарахування запасів на баланс проводиться по їх початковій вартості визначеній відповідно до П(С)БО №9 “Запаси”. При відпуску запасів у виробництво та реалізацію оцінка вибуття запасів –по середній вартості у середньозваженій оцінці.

Відповідно до норм П(С)БО 10 дебіторська заборгованість відображається в балансі за чистою реалізаційною вартістю, яка визначається як первісна вартість заборгованості за вирахуванням резерву сумнівних боргів. Нарухування резерву сумнівних боргів на поточну дебіторську заборгованість за продукцію, товари, роботи, послуги, дебіторську заборгованість за розрахунками з бюджетом, дебіторську заборгованість за авансами виданими та іншу поточну дебіторську заборгованість, щодо яких існує невпевненість її погашення боржником, визначається на основі аналізу платоспроможності окремих дебіторів по методу застосування абсолютної суми сумнівної заборгованості.

#### **Текст аудиторського висновку**

##### **АУДИТОРСЬКИЙ ВИСНОВОК**

У НАЦІОНАЛЬНУ КОМІСІЮ З ЦІННИХ ПАПЕРІВ ТА ФОНДОВОГО РИНКУ,  
Керівництву ПАТ «Євраз - Дніпропетровський металургійний завод ім. Петровського».

#### **Висновок щодо фінансової звітності.**

Ми провели аудиторську перевірку фінансової звітності ПАТ «Євраз - Дніпропетровський металургійний завод ім. Петровського» (далі ПАТ «Євраз - ДМЗ ім. Петровського» або Компанія ), яка складається з балансу станом на 31 грудня 2011 року, звіту про фінансові результати, звіту про рух грошових коштів та звіту про власний капітал, примітки до фінансової звітності за рік, що закінчився на зазначену дату, опис важливих аспектів облікової політики та інші пояснювальні примітки.

Відповідальність управлінського персоналу.

Управлінський персонал несе відповідальність за підготовку та достовірне представлення цієї фінансової звітності у відповідності до Національних Положень (Стандартів) Бухгалтерського Обліку (далі – НП(С)БО) України. Відповідальність управлінського персоналу включає: розробку, впровадження та використання внутрішнього контролю стосовно підготовки та достовірного представлення фінансової звітності, яка не містить суттєвих викривлень внаслідок шахрайства або помилки; вибір та застосування відповідної облікової політики, а також облікових оцінок, які відповідають обставинам.

Відповідальність аудитора.

Нашою відповідальністю є надання висновку щодо цієї фінансової звітності на основі результатів нашої аудиторської перевірки. Ми провели аудиторську перевірку у відповідності до Міжнародних Стандартів Аудиту. Ці стандарти вимагають від нас дотримання етичних вимог, а також планування й виконання аудиторської перевірки для отримання достатньої впевненості, що фінансова звітність не містить суттєвих помилок.

Аудит передбачає виконання аудиторських процедур задля отримання аудиторських доказів стосовно сум та пояснювальних приміток до фінансової звітності. Відбір процедур залежить від судження аудитора. До

таких процедур входить і оцінка ризиків суттєвих помилок фінансової звітності внаслідок шахрайства або ненавмисних помилок. Виконуючи оцінку цих ризиків, аудитор розглядає заходи внутрішнього контролю, що стосуються підготовки та достовірного представлення фінансової звітності, з метою розробки аудиторських процедур, які відповідають обставинам, а не з метою висловлення думки щодо ефективності внутрішнього контролю суб'єктів господарювання. Аудит включає також оцінку відповідності використаної облікової політики, прийнятності облікових оцінок, зроблених управлінським персоналом, та загального представлення фінансової звітності.

Ми вважаємо, що отримали достатні та відповідні аудиторські докази для висловлення нашої думки.

#### Висновок.

На нашу думку фінансова звітність представляє достовірно, в усіх суттєвих аспектах фінансовий стан ПАТ «Євраз - ДМЗ ім. Петровського» станом на 31 грудня 2011 року, його фінансові результати та рух грошових коштів за рік, що закінчився на зазначену дату, у відповідності до НП(С)БО в Україні.

#### Висновок щодо вимог законодавчих та нормативних актів.

Цей висновок підготовлений відповідно до «Вимог до аудиторського висновку при розкритті інформації емітентами цінних паперів», затвердженого рішенням Державної комісії з цінних паперів та фондового ринку № 1360 від 29 вересня 2011 року.

1. На нашу думку, вартість чистих активів Товариства станом на 31 грудня 2011 року не є меншою за статутний капітал та відповідає вимогам чинного законодавства, а саме частині третій статті 155 Цивільного кодексу України.

2. На нашу думку, інформація, що розкривається Товариством та подається до Комісії разом з фінансовою звітністю станом на 31 грудня 2011 року, не містить суттєвих невідповідностей.

3. На нашу думку, твердження управлінського персоналу Товариства, щодо виконання Товариством значних правочинів за рік, що закінчився, було здійснено відповідно вимогам чинного законодавства, у всіх суттєвих аспектах, наведено достовірно.

4. Під час планування і виконання аудиторських процедур, ми провели оцінку стану корпоративного управління для висловлення думки щодо його впливу на повноту та відповідність фінансової звітності Товариства, а не з метою висловлення думки щодо відповідності стану корпоративного управління Товариства вимогам чинного законодавства України, відповідно, ми не помітили нічого суттєвого, що могло б змусити нас вважати, що твердження управлінського персоналу Товариства щодо відповідності стану корпоративного управління, у тому числі стану внутрішнього аудиту, у всіх суттєвих аспектах, не відповідає вимогам чинного законодавства.

5. Під час планування і виконання аудиторських процедур, ми провели ідентифікацію та оцінку ризиків суттєвих викривлень фінансової звітності внаслідок шахрайства, для визначення їх впливу на повноту та відповідність фінансової звітності Товариства шляхом розгляду заходів внутрішнього контролю, а не з метою висловлення думки щодо ефективності внутрішнього контролю Товариства, відповідно, ми не помітили суттєвих проблем, пов'язаних з ідентифікацією та оцінкою ризиків суттєвих викривлень фінансової звітності внаслідок шахрайства, які потребують розкриття в даному аудиторському висновку.

Київ, Україна

31 березня 2012 року

Балченко С. О.

Директор ТОВ «БДО»

Сертифікат аудитора № 000046, Серія А, виданий 27 листопада 2003 року, рішення АПУ №197\2.

Подовжено термін дії до 04 січня 2014 року.

Товариство з обмеженою відповідальністю "БДО", ідентифікаційний код 20197074, зареєстроване 25 листопада 1997 року виконавчим комітетом Кіровської районної Ради м. Дніпропетровська, розпорядженням № 254-ТВ, номер запису про включення до Єдиного державного реєстру 1 224 120 0000 007223, свідоцтво про державну реєстрацію юридичної особи серія А01 № 054327.

Адреса: вул. Серова, буд. 4, м. Дніпропетровськ, 49000, тел. 370-30-44.

Свідоцтво про включення до Реєстру аудиторських фірм та аудиторів № 2868 від 23.04.2002 року.

Договір на надання аудиторських послуг № 55/21А від 01 липня 2011 р.

2011 р. 05393056

### 1. Основні відомості про товариство

Відкрите акціонерне товариство «Дніпропетровський металургійний завод ім. Петровського» створене згідно з Декретом Кабінету Міністрів України «Про приватизацію цілісних майнових комплексів державних підприємств та їхніх структурних підрозділів, зданих в оренду від 20.05.93 р. за №57-93. Установчим договором між фондом державного майна України і організацією орендарів Дніпропетровського заводу ім. Петровського, а також наказом Фонду державного майна України від 03.04.97 р. за № 12 – АТ «Про створення на майні ОП «Дніпропетровський металургійний завод ім. Петровського» відкритого акціонерного товариства.

У зв'язку з внесенням змін та доповнень на підставі Цивільного кодексу України та рішення Загальних зборів акціонерів (протокол №2/2008 від 04.09.2008 р.) при перереєстрації Статуту в новій редакції втратив чинність Статут ВАТ «ДМЗ ім. Петровського», зареєстрований виконкомом Дніпропетровської міської ради 16.04.2008 р., реєстраційний номер 12241050009007837.

З 01.11.2010 р. змінено назву підприємства на «Публічне акціонерне товариство «ЄВРАЗ Дніпропетровський металургійний завод ім. Петровського».

ПАТ «ЄВРАЗ - ДМЗ ім. Петровського» розташоване за адресою :49064, Дніпропетровська обл., м. Дніпропетровськ, вул. Маяковського,3; ідентифікаційний код -05393056; місцезнаходження за КОАТУУ-1210138100 ; організаційно-правова форма за КОПФГ-230.

ПАТ «ЄВРАЗ - ДМЗ ім. Петровського» первинно зареєстроване розпорядженням від 25.04.97 за №398-р виконкому Дніпропетровської міської Ради народних депутатів (свідцтво про державну реєстрацію серія АТ №12326, реєструвалось як ВАТ «ДМЗ ім. Петровського»). Останні реєстраційні данні здійснено 02.11.2010р. за номером 12241050025007837, свідцтво про державну реєстрацію серія А01 №061634.

Ця фінансова звітність затверджена керівництвом до оприлюднення – 08.02.2012 р.

Середня кількість працівників протягом 2011 року дорівнювала 6115 чоловік.

Основні види діяльності

Код за КВЕД: Вид діяльності

27.10.0 Виробництво чавуну, сталі та феросплавів

51.52.2 Оптова торгівля чорними та кольоровими металами в первинних формах та напівфабрикатами з них

23.10.0 Виробництво коксу

51.55.0 Оптова торгівля хімічними продуктами

60.10.2 Діяльність вантажного залізничного транспорту

80.22.0 Професійно-технічна освіта

2. Облікова політика підприємства

Ведення бухгалтерського обліку на підприємстві здійснюється у відповідності з Обліковою політикою підприємства затвердженої наказом від 31 грудня 2010 р. №1218 і вимогами Закону України «Про бухгалтерський облік та фінансову звітність на Україні» від 16.07.1999 р. № 996-14.

Для оформлення фактів господарської діяльності організація застосовує:

- форми реєстрів бухгалтерського обліку та Методичні рекомендації по їх застосуванню, затверджені наказом Міністерства фінансів України від 29.12.2000р. №356;

- форми первинної облікової документації, затверджені наказом Мінстату України від 22.05.1996 р. №145; від 29.12.1995 р. № 488/346 ; від 29.12.1995 №352; від 11.03.1996 №67; Держкомстату України від 17.02.1998 р. №74 ;Мінторгу СРСР від 20.08.1986 р. №201 ; Мінфіну України від 22.01.2004 р. №732; Мінфіну України від 21.06.1996 р. №193 та постановою Держкомстату СРСР по статистиці від 28.12.1989 р. №241;

- самостійно розроблені форми первинної облікової документації, що затверджені на підприємстві.

Бухгалтерський облік майна, зобов'язань та господарських операцій ведеться в українських гривнях з копійками, без округлення.

3. Нематеріальні активи

Нематеріальні активи відображені в балансі за первісною вартістю за вирахуванням накопиченої амортизації.

Амортизація нематеріальних активів нараховується із застосуванням прямолінійного методу, виходячи з первинної вартості нематеріальних активів та норми амортизації, розрахованої виходячи зі строку корисного використання цього об'єкта. Діапазон строків корисного використання від 15 до 66 місяців.

Об'єкти, по яким важко встановити строк корисного використання, застосовують наступні норми:

- виключні права на програмне забезпечення (крім великих систем ,на котрі повинні бути спеціальні плани використання)- 3 роки;

- інші-10 років.

Сума угод на придбання нематеріальних активів у майбутньому (на основі бюджету освоєння інвестпроектів ) рівна 0.

Наявність та рух нематеріальних активів у звітному періоді представлено у розділі I форми №5 «Примітки до річної фінансової звітності» за 2011 р.

#### 4. Основні засоби та інші необоротні активи

Згідно з обліковою політикою до основних засобів відносяться матеріальні активи, які призначені для використання у господарській діяльності на протязі періоду, що перевершує 1 рік та первісна вартість котрих перевищує 1000 грн.

До малоцінних необоротних матеріальних активів (МНМА) відносяться матеріальні цінності, очікуваний строк корисного використання яких більше року та первісна вартість яких менша 1000 грн. без ПДВ.

Основні засоби враховуються за переоціненою вартістю.

Амортизація основних засобів, згідно з обліковою політикою, у 2011 р. нараховувалась прямолінійним методом, у порівнянні з попереднім періодом метод амортизації основних фондів не змінювався.

Амортизація по МНМА та бібліотечним фондам нараховувалось в першому місяці використання об'єкту в розмірі 100 %. Компанія не припиняє нарахування амортизації на об'єкти основних засобів під час переведення на консервацію.

У фінансову оренду об'єкти основних засобів не надавались.

Діапазон строків корисного використання основних засобів від 12 до 889 місяців:

Група	Термін, міс.
Будівлі	□12-889
Споруди	□13-566
Передавальні пристрої	□13-396
Машини і обладнання	□12-349
Транспортні засоби	□13-248
Інструменти, пристрої та інвентар	□12-240
Інші	□12-363

Згідно з бюджетом освоєння інвестпроектів та інших капітальних вкладів на 2012 рік сума угод на придбання основних засобів дорівнює 81 115 тис. грн., крім того, ПДВ до відшкодування дорівнює 16 223 тис. грн.

Наявність та рух основних засобів у звітному періоді представлено у розділі 2 форми №5 «Примітки до річної фінансової звітності» за 2011 р.

#### 5. Довгострокові фінансові інвестиції

Згідно з даними реєстрів бухгалтерського обліку станом на 31.12.2011 р. довгострокові фінансові інвестиції становлять 971 тис. грн. Фінансові інвестиції, що обліковуються на балансі підприємства, - це корпоративні права ТОВ «БОН ЛАЙФ», які було придбано у 2008 р. Відсоток володіння складає 100 % статутного капіталу товариства. У фінансовій звітності ця інвестиція обліковується за собівартістю.

#### 6. Запаси.

Станом на 31.12.2011 р. запаси відображені в балансі за найменшою з двох вартостей : собівартістю або чистою вартістю реалізації з урахуванням створеного резерву на знецінення, який розраховано у відповідності до облікової політики підприємства. При передачі запасів у виробництво, продажу та іншому вибутті їх оцінка здійснювалась для сировини, матеріалів, палива, запасних частин, малоцінних швидкозношуваних предметів та покупних напівфабрикатів за методом середньої вартості. Для запасів, що знаходяться у роздрібній торгівлі, вибуття здійснювалось за цінами продажу.

Розподіл транспортно-заготівельних витрат здійснювався згідно з обліковою політикою та НП(С)БО 9 «Запаси».

Балансова вартість запасів у розрізі окремих класифікаційних груп наведена у розділі VIII форми № 5 «Примітки до річної фінансової звітності» за 2011 р.

#### 7. Дебіторська заборгованість та інші оборотні активи

Відповідно до норм НП(С)БО 10 дебіторська заборгованість відображається в балансі за чистою реалізаційною вартістю, яка визначається як первісна вартість заборгованості за вирахуванням резерву сумнівних боргів. Нарахування резерву сумнівних боргів на поточну дебіторську заборгованість за продукцію, товари, роботи, послуги, дебіторську заборгованість за розрахунками з бюджетом, дебіторську заборгованість за авансами виданими та іншу поточну дебіторську заборгованість, щодо яких існує невпевненість її погашення боржником, визначається на основі аналізу платоспроможності окремих дебіторів по методу застосування абсолютної суми сумнівної заборгованості.

Згідно з даними бухгалтерського обліку станом на 31.12.2011 р. дебіторська заборгованість складає 1 087 241 тис. грн., а саме:

- довгострокова дебіторська заборгованість (рядок 50 балансу) - 22 417 тис. грн. (ТОВ «ЄВРАЗТранс

Україна»);

- дебіторська заборгованість за товари, роботи, послуги (рядок 160 балансу) – 221 605 тис. грн.;
- дебіторська заборгованість за розрахунками з бюджетом (рядок 170 балансу) – 790 652 тис. грн.;
- дебіторська заборгованість за виданими авансами (рядок 180 балансу) – 37 656 тис. грн.;
- з нарахованих доходів (рядок 190 балансу) - 862 тис. грн.;
- інша поточна дебіторська заборгованість (рядок 210 балансу) – 14 049 тис. грн.

Дані про склад статті «Інша поточна дебіторська заборгованість»

№ Вид заборгованості Сума на 31.12.2010 р., тис. грн. Сума на 31.12.2011 р., тис. грн.

1 Розрахунки за претензіями 529 2 997

2 Дебіторська заборгованість (ТОВ Меларіс) 40 477

3 Розрахунок за заробітною платою 71 22

4 Розрахунки за соціальним страхуванням 55 751

5 Резерв сумнів боргів (23 502) (2 396)

6 Цільове фінансування 6 6

7 Розрахунки з відшкодування завданого збитку 18 14

8 Розрахунки з іншими дебіторами по реалізації необоротних активів 3 359 11 237

9 Інші короткострокові розрахунки з різними дебіторами 4 305 1 418

Разом 25 254 14 049

Рух резерву сумнівних боргів за звітний період

Стаття дебіторської заборгованості Залишок на 31.12.2011 Нарахування резерву протягом 2011. Використано (або сторновано невикористану суму) у 2011. Збільшення резерву за рахунок об'єднання з ВАТ «Дніпрококс» Залишок на 31.12.2011

Резерв на дебіторську заборгованість за товари, роботи та послуги 1647 13917 13 854 1 701 2 411

Резерв на дебіторську заборгованість на аванси видані за оборотні активи 612 15 276 625 18 15 281

Резерв на дебіторську заборгованість за аванси видані за необоротні активи 863 407 395 - 875

Резерв на векселі одержані 20 000 - 20 000 - -

Резерв на іншу дебіторську заборгованість 23 502 1 701 23 281 474 2 396

Резерв під ПДВ по сумнівним контрагентам - 25 469 25 469 - -

Резерв на дебіторську заборгованість з ПДВ 35 274 392 518 - 35 148

Разом: 80 898 47 162 74 142 2 193 56 111

Валюта, у якій надходитимуть або сплачуватимуться суми за фінансовими інструментами:

8. Фінансові інструменти

Станом на 31 грудня 2011 року в тис. грн.

Назва фінансового інструмента Валюта фін. інструментів Разом

Гривні Долари США Рублі Євро

Дебіторська заборгованість за товари, роботи, послуги 92 137 51 060 80 818 - 224 015

Грошові кошти та їх еквіваленти 18 965 8 549 - - 27 514

Фінансові активи 111 102 59 609 80 818 - 251 529

Кредиторська заборгованість за товари, роботи, послуги 532 759 12 740 8 403 497 554 399

Розрахунки з іншими кредиторами 553 607 - 6 - 553 613

Короткострокові позики - 1 775 973 - - 1 775 973

Фінансові зобов'язання 1 086 366 1 788 713 8 409 497 2 883 985

Станом на 31 грудня 2010 року в тис. грн.

Назва фінансового інструмента Валюта фін. інструментів Разом

Гривні Долари США Рублі Євро

Дебіторська заборгованість за товари, роботи, послуги 136 332 41 845 - - 178 177

Грошові кошти та їх еквіваленти 47 109 12 635 - - 59 744

Фінансові активи 83 441 54 480 - - 137 921

Кредиторська заборгованість за товари, роботи, послуги 911 720 5 022 6 624 2 717 926 083

Розрахунки з іншими кредиторами 46 023 - 24 - 46 047

Короткострокові позики - 398 085 - - 398 085

Фінансові зобов'язання 957 743 5 022 6 648 2 717 972 130

Розподіл суми фінансових інструментів за терміном передбачених майбутніх грошових потоків або виплат:

Станом на 31 грудня 2011 року в тис. грн.

Назва фінансового інструмента Очікуваний строк надходження (вибуття) грошових потоків Разом

до 3 місяців до 6 місяців до 1 року

Дебіторська заборгованість за товари, роботи, послуги 165 065 58 950 - - 224 015

Грошові кошти та їх еквіваленти 27 514 - 27 514

01.12.2011 05.09.2026

Фінансові активи 192 579 58 950 - 251 529

Кредиторська заборгованість за товари, роботи, послуги 535 899 18 146 354 554 399

Розрахунки з іншими кредиторами 505 673 - 47 940 553 613

Короткострокові позики 891 662 - 884 311 1 775 973

Фінансові зобов'язання 1 933 234 18 146 932 605 2 883 985

Станом на 31 грудня 2010 року в тис. грн.

Назва фінансового інструмента Очікуваний строк надходження (вибуття) грошових потоків Разом  
до 3 місяців до 6 місяців до 1 року

Дебіторська заборгованість за товари, роботи, послуги 78 143 - 34 78 177

Грошові кошти та їх еквіваленти 59 744 - - 59 744

Фінансові активи 137 887 - 34 137 921

Кредиторська заборгованість за товари, роботи, послуги 914 156 11 927 926 083

Розрахунки з іншими кредиторами 1 785 158 44 104 46 047

Короткострокові позики - 398 085 - -

Фінансові зобов'язання 915 941 12 085 44 104 972 130

Справедлива вартість фінансових активів та фінансових зобов'язань на 31 грудня 2011 року приблизно дорівнює їх балансовій вартості.

При розрахунку справедливої вартості фінансових інструментів Компанія використовує низку методів та робить припущення, що базуються на ринкових умовах на кожну дату балансу. Для визначення справедливої вартості довгострокових боргових інструментів використовуються ринкові котирування для подібних інструментів або дискontована вартість очікуваних грошових потоків. Для всіх інших інструментів використовується дискontована вартість очікуваних грошових потоків.

Для фінансових активів та зобов'язань строком до одного року вважається, що їх справедлива вартість приблизно дорівнює фактичній вартості за вирахуванням коригування на кредитний ризик (резерв сумнівних боргів).

#### 9. Грошові кошти та їх еквіваленти

Грошовими коштами, які недоступні для використання підприємством, є грошові в іноземній валюті, які знаходяться на рахунку в банку Росії – право наступника колишнього «Зовнішекономбанка» СРСР. Сума цих коштів на 31.12.2010 – 22,99 грн., що дорівнює 229 369 інвалютних рублів.

У бухгалтерському обліку і звітності грошові кошти та їх еквіваленти в усіх суттєвих аспектах представлені, класифіковані та оцінені згідно з нормативними вимогами щодо організації обліку та звітності в Україні.

#### 10. Інші оборотні активи

До складу статті «Інші оборотні активи» станом на 31.12.2011 р. включені суми податкового кредиту та податкових зобов'язань з ПДВ на суму 8 632 тис. грн.

#### 11. Витрати майбутніх періодів

До складу статті балансу «Витрати майбутніх періодів» станом на 31.12.2010 р. включені витрати, що мали місце протягом звітного періоду, але належать до наступних звітних періодів, а саме: витрати, пов'язані з придбанням періодичних видань на суму 24 тис. грн., витрати по страхуванню майна на суму 1 043 тис. грн., переходячі витрати на збут - 5 тис. грн.

#### 12. Необоротні активи та групи вибуття

Залишку по статті балансу «Необоротні активи та групи вибуття» станом на 31.12.2011 р. немає. Дані про рух необоротних активів та груп вибуття наведено у таблиці:

Основні засоби Залишок на 01.01.2011 Прихід Повернен-ня з утримання Вибуло в зв'язку з продажем Залишок на 01.01.2012 Дата вибуття

Машини та обладнання 149 401 - 189 - 01.2011, 10.2011,

Транспортні засоби 196 16 - 212 - 01.2011, 10.2011, 12.2011

Всього 345 56 - 401 - х

#### 13. Власний капітал

Власний капітал підприємства містить статутний капітал, інший додатковий капітал та нерозподілений прибуток. У 2011 році товариство не здійснювало відрахувань до резервного фонду.

Станом на 31.12.2011 р. статутний капітал складає 574 993 610,00 грн. і його розподілено на 2 299 974 440 штук простих іменних акцій номінальною вартістю 0,25 грн. кожна. Статутний капітал сплачено повністю. Інформація про акціонерів, які володіють більше 10% акцій в статутному капіталі товариства наведена в таблиці:

Дані про склад статутного капіталу

Найменування Частка в статутному капіталі (%) станом на 31.12.2011 р.

AGALIOS INVESTMENTS LTD (АГАЛІОС ІНВЕСТМЕНТС ЛТД). Адреса: Кіпр, Нікосія, Фемістоклі

Дерві, 3, Джуліа Хауз П.С. 1066. Кількість акцій у володінні 324 917 501 штук. Номінальна вартість акцій

81 229 375,25 грн. 14,1270

ALKINIROS HOLDINGS LTD (АЛІНІРОС ХОЛДІНГЗ ЛТД). Адреса: Кіпр, Нікосія, Фемістокклі Дерві, 3, Джуліа Хауз П.С. 1066. Кількість акцій у володінні 316 648 782 штук . Номінально вартість акцій 79 162 195,50 грн. 13,7675

SINLLOS HOLDINGS LTD (СІНІЛЛОС ХОЛДІНГЗ ЛТД). Адреса: Кіпр, Нікосія, Фемістокклі Дерві, 3, Джуліа Хауз П.С. 1066. Кількість акцій у володінні 452 081 308 штук . Номінально вартість акцій 113 020 327,00 грн. 19,6559

TOLLIPONELTD (ТОЛЛІПОН ЛДТ). Адреса: Кіпр, Нікосія, Фемістокклі Дерві, 3, Джуліа Хауз П.С. 1066. Кількість акцій у володінні 471602264 штук . Номінально вартість акцій 117 900 566,00 грн. 20,5047

FERIBOL HOLDINGS LTD (ФЕРИБОЛ ХОЛДІНГЗ ЛТД). Адреса: Кіпр, Нікосія, Фемістокклі Дерві, 3, Джуліа Хауз П.С. 1066. Кількість акцій у володінні 314 869 033 штук . Номінально вартість акцій 78 717 258,25 грн. 13,6901

Інші акціонери. Кількість акцій у володінні 419 855 552 штук . Номінальна вартість акцій 104 963 888,00 грн. 18,2548

До засновників ПАТ «ЄВРАЗ – ДМЗ ім. Петровського» відносяться Фонд державного майна України та Організація орендарів Орендного підприємства «ДМЗ ім. Петровського». У звітному періоді акціями Товариства Засновники не володіли.

Станом на 31.12.2011 року в Національному депозитарії України власні акції на рахунку ПАТ «ЄВРАЗ – ДМЗ ім. Петровського» не обліковуються. Серед акціонерів ПАТ «ЄВРАЗ – ДМЗ ім. Петровського» немає дочірніх та асоційованих підприємств.

Компанія не передбачає здійснити передплату на акції.

Не існує привілеїв або обмежень пов'язаних з акціями або розподілом дивідендів.

Дочірні підприємства не володіють акціями компанії.

Компанія не зарезервувала акції для випуску згідно з опціонами та іншими контрактами.

У звітному періоді відбулися зміни щодо кількості акцій, що перебувають в обігу внаслідок наступних дій.

Згідно чинного законодавства України були здійснені всі необхідні заходи щодо реорганізації (припинення) ВАТ «Дніпрококс» шляхом приєднання до ПАТ «ЄВРАЗ – ДМЗ ім. Петровського».

Чергові загальні збори акціонерів ВАТ «Дніпрококс», що відбулися 31.03.2011 року, та чергові Загальні збори акціонерів ПАТ «ЄВРАЗ – ДМЗ ім. Петровського», що відбулися 01.04.2011 року, прийняли рішення про затвердження передавального Акту, згідно якого ПАТ «ЄВРАЗ – ДМЗ ім. Петровського» є повним правонаступником всього майна, прав та обов'язків ВАТ «Дніпрококс» по відношенню до всіх його кредиторів та боржників, включаючи оспорюванні сторонами.

Державну реєстрацію припинення юридичної особи ВАТ «Дніпрококс» здійснено 05.04.2011 року.

Відповідно до прийнятих ПАТ «ЄВРАЗ - ДМЗ ім. Петровського» письмових зобов'язань про видачу акціонерам ВАТ «Дніпрококс» акцій ПАТ «ЄВРАЗ - ДМЗ ім. Петровського», повідомляємо про наступне. Рішенням Державної комісії з цінних паперів та фондового ринку від 14.06.2011 року здійснена реєстрація випуску акцій ПАТ «ЄВРАЗ – ДМЗ ім. Петровського» (Свідоцтво про реєстрацію випуску акцій № 327/1/11 від 14.06.2011 року) внаслідок чого розмір статутного капіталу ПАТ «ЄВРАЗ – ДМЗ ім. Петровського» збільшено на суму загальної номінальної вартості акцій ВАТ «Дніпрококс».

Депонування глобального сертифікату випуску акцій ПАТ «ЄВРАЗ – ДМЗ ім. Петровського» та переказ акцій на рахунки в цінних паперах власників (акціонерів ВАТ «Дніпрококс», що припинило діяльність шляхом реорганізації) здійснено депозитарієм цінних паперів ПАТ «Національний депозитарій України» 20 липня 2011 року.

При здійсненні обміну забезпечені умови неподільності акцій. Тобто одна акція ВАТ «Дніпрококс» номінальною вартістю 0,25 грн. обмінена на одну акцію ПАТ «ЄВРАЗ – ДМЗ ім. Петровського» номінальною вартістю 0,25 грн.

Акціонери реорганізованого ВАТ «Дніпрококс» у звітному періоді отримали виписки з рахунку в цінних паперах на яких обліковуються акції ПАТ «ЄВРАЗ – ДМЗ ім. Петровського».

Сума втрат від зменшення корисності відображена у складі іншого додаткового капіталу 1 006 тис. грн.

14.Забезпечення наступних витрат і платежів, непередбачені зобов'язання

За станом на 31.12.2011 р. нараховані забезпечення наступних витрат і платежів для покриття витрат у наступних звітних періодах:

Інформація щодо залишків на початок періоду та нарахування забезпечень у звітному періоді представлена у розділі VII форми № 5 «Примітки до річної фінансової звітності» за 2011 р.

Виплати співробітникам за щорічною відпусткою та відпусткою за вислугою років відображаються коли співробітник набуває право на таку відпустку. Резерв формується на основі розрахунку зобов'язання за щорічною відпусткою, виходячи з кількості днів невикористаної відпустки за період до дати складання балансу помножених на середню заробітну плату працівника за останні 12 місяців. За оцінками

керівництва погашення забезпечення відбудеться протягом 2012 – 2013 років.

Показники змін поточної вартості зобов'язань по плану зі встановленими виплатами

Найменування 2010 2011

Ставка дисконтування, % 12,35 12,6

Середній термін служби працівника, що залишився, років 9 8

Рух в пенсійних зобов'язаннях

Зобов'язання по плану зі встановленими виплатами станом на початок звітної дати 206 994 220 178

Збільшення за рахунок об'єднання - 40 712

Вартість поточних послуг 18 257 16 907 Форма №2 рядок 040

Процентні витрати в пенсійних зобов'язаннях 25 564 31 493 Форма № 2 рядок 140

Актuarні (прибуток) / збитки - -

Оплачені зобов'язання -20 084 -26 058

Вартість послуг попередніх періодів - -

Зобов'язання по плану зі встановленими виплатами станом на кінець звітної дати 196 135 255 650

Показники змін поточної вартості зобов'язань по плану зі встановленими виплатами (продовження)

Найменування 2010 2011

Суми, признанні в балансі

Поточна вартість зобов'язань по плану зі встановленими виплатами 230 731 283 232

Не визнані чисті актуарні прибутки / (збитки) 5 873 9 304

Не визнані послуги минулих років станом на 31.12.2010 та 31.12.2011 років -40 469 -36 886

Вартість послуг попередніх періодів - -

Всього зобов'язання Форма № 1 196 135 255 650 Форма № 1 рядок 400

Суми, признані в звіті про фінансові результати

Вартість поточних послуг 18 257 16 907 Форма №2 рядок 040

Оплачені зобов'язання -20 084 -26 058 Форма №2 рядок 040

Визнаний актуарний прибуток/збиток - -

Процентні витрати в пенсійних зобов'язаннях 25 564 31 493 Форма № 2 рядок 140

Визнана вартість попередніх послуг - - Форма №2 рядок 040

Всього 23 737 22 342

Компанія формує забезпечення витрат пов'язаних з зобов'язаннями відшкодувати Пенсійному фонду України витрати на виплату та доставку пенсій, нарахованих на пільгових умовах громадянам, які працювали повний робочий день на підземних роботах та роботах з особливо шкідливими і особливо важкими умовами праці на підприємстві і відповідно до ст. 13 ЗУ «Про пенсійне забезпечення» мають право на пільгову пенсію.

За цим пенсійним планом немає активів.

Середній рівень заробітної плати, який використовувався у актуарних припущеннях:

2011 2010

3 584,78 грн. 2 984,31 грн.

Станом на 31.12.2011 г. Компанія приймала участь в наступних судових справах:

Назва іншої сторони Суть позову, претензії Сума, грн

Резун В.Е. Стягнення авторської винагороди 452 712.00

Оскільки юридичний відділ Компанії оцінює ймовірність втрат у розмірі від 30 до 50 відсотків, то позовні суми по них є непередбачуваним зобов'язанням відповідно до п.4 П(С)БО 11 «Зобов'язання».

15. Зобов'язання

Згідно з даними реєстрів бухгалтерського обліку станом на 31.12.2011 р. поточні зобов'язання складають 3 556 012 тис. грн., а саме:

- заборгованість за товари, роботи, послуги 554 309 тис. грн.;

- короткострокові кредити банків 1 775 973 тис. грн.;

- заборгованість за розрахунками з авансів одержаних 588 281 тис. грн.;

- заборгованість перед бюджетом 12 729 тис. грн.;

- заборгованість за розрахунками зі страхуванні 6 391 тис. грн.;

- заборгованість з оплати праці 12 062 тис. грн.;

- інші поточні зобов'язання 606 177 тис. грн.

Дані про склад статті «Інші поточні зобов'язання»

№ Вид заборгованості Сума на 31.12.2010 р. тис. грн. Сума на 31.12.2011 р. тис. грн.

1 Податковий кредит 3 254 7 673

2 Розрахунки з іншими кредиторами 258 316 485 681

2011 р.

553

05393056



4 Розрахунки по агентським договорам 131 30 854  
 7 Розрахунки по реєстру кредиторів 40 477 37 080  
 8 Розрахунки по нарахованим процентам 15 259 144 888  
 9 Розрахунки з підзвітними особами 11 11  
 Разом 317 437 606 177

#### 16. Податок на прибуток

Збиток з податку на прибуток від звичайної діяльності нараховано у сумі 12 144 тис. грн., з урахуванням коригувань на суму тимчасових різниць згідно з НП(С)БО 17 «Податок на прибуток» та включений до «Звіту про фінансові результати». Сума відстрочених податкових активів на початок року становить 387 588 тис. грн., сума відстрочених податкових активів на кінець року становить 432 191 тис. грн., поточний податок на прибуток становить 0 грн.

Тимчасові різниці представлені наступним чином:

Найменування різниці Сума ВПА на 01.01.2011, тис. грн. Сума ВПЗ на 01.01.2011, тис. грн. Сума ВПА на 31.12.2011, тис. грн. Сума ВПЗ на 31.12.2011, тис. грн.

Незавершене будівництво 29 842 - 27 488 -

Основні засоби: - - - -

залишкова вартість - 14 423 17 642 -

бухгалтерська переоцінка - - - -

податкова індексація - - - -

Збитки від основної діяльності, які переносяться на майбутні періоди 25 308 - 330 637 -

Виробничі запаси, незавершене виробництво, готова продукція, товари - 17 029 17 638 -

Дебіторська заборгованість за товари, роботи, послуги: - - - -

первісна вартість 6 039 - - -

резерв сумнівних боргів 162 - 164 -

Дебіторська заборгованість за розрахунками: - - - -

за виданими авансами - 6 424 3 445 -

Інша поточна дебіторська заборгованість 5 876 - 551 -

Забезпечення виплат персоналу 52 516 - 61 868 -

Поточні зобов'язання за розрахунками:

з одержаних авансів 324 516 - 125 701 -

Кредиторська заборгованість за товари, роботи, послуги 45 073 - 117 -

Разом 489 332 37 876 575 251 -

Пояснення різниці між витратами (доходом) з податку на прибуток та добутком облікового прибутку (збитку) на застосовану ставку податку на прибуток.

Показник Сума, тис. грн.

Прибуток (збиток) до оподаткування (797 333)

Розрахунковий податок на прибуток за ставкою 23% 189 367

Податковий ефект постійних різниць (36 653)

Сума доходу з податку на прибуток 12 144

Згідно розділу XX, підрозділу 3, п.10 ПКУ встановлено наступні ставки податку на прибуток підприємств:

з 1 квітня 2011 року по 31 грудня 2011 року включно – 23 відсотки;

з 1 січня 2012 року по 31 грудня 2012 року включно – 21 відсоток;

з 1 січня 2013 року по 31 грудня 2013 року включно – 19 відсотків;

з 1 січня 2014 року – 16 відсотків.

Дохід з податку на прибуток складається з суми різниці відстрочених податкових активів та відстрочених податкових зобов'язань, узятих без врахування відстрочених податкових зобов'язань з дооцінки (уцінки) основних засобів. Зменшення відстрочених податкових зобов'язань відображених у складі власного капіталу склав 56 747 тис. грн.

Податок від вибуття активів і погашення зобов'язань унаслідок припинення діяльності в 2011р. не нараховувався.

Відстрочене податкове зобов'язання визнається у разі наявності тимчасових різниць, що підлягають оподаткуванню. Відстрочений податковий актив визнається у разі виникнення тимчасових різниць, що підлягають вирахуванню, якщо очікується отримання податкового прибутку, з яким пов'язані ці тимчасові різниці та достатнього для їх списання.

#### 17. Доходи та витрати.

При визначенні доходів та витрат у звітному періоді використано метод нарахування, відповідно до якого доходи та витрати нараховані в бухгалтерському обліку та звітності на момент їх виникнення, незалежно

від дати надходження коштів. Витрати у звітному періоді визначались одночасно з визначенням доходу, для отримання якого вони були здійснені.

За підсумками діяльності за 2011 р. підприємство отримало збиток у сумі 805 645 тис. грн. Збиток від реалізації продукції, товарів, робіт, послуг склав 408 659 тис. грн.

Адміністративні витрати в 2011 р. становлять 83 050 тис. грн. та складаються з витрат на утримання та поточний ремонт основних засобів адміністративного призначення, амортизації необоротних активів адміністративного призначення, витрати на банківське обслуговування, витрати на оплату праці управлінського персоналу та сплату внесків на загальнообов'язкове державне пенсійне та соціальне страхування, пов'язаних з такою оплатою праці, витрати на сплату податків та інші витрати загальногосподарського призначення.

Витрати на збут в 2011 р. становлять 153 887 тис. грн. та складаються з витрат на утримання основних засобів збутового призначення, інших матеріальних необоротних активів, пов'язаних зі збутом товарів, робіт, послуг, амортизації необоротних активів збутового призначення, витрат на оплату праці персоналу збуту та сплату внесків на загальнообов'язкове державне пенсійне та соціальне страхування, пов'язаних з такою оплатою праці та інших витрат.

Склад інших операційних доходів, фінансових доходів, інших операційних витрат, фінансових витрат та інших витрат наведено у формі № 5 «Примітки до річної фінансової звітності» 2011 р. Значну частину інших операційних доходів та витрат складає реалізація іноземної валюти. Надзвичайних доходів та витрат на підприємстві не було.

Протягом звітного періоду компанія не мала витрат на розробки та дослідження.

Фінансові витрати за період повністю включені до звіту про фінансові результати.

#### 18. Рух грошових коштів

Дані про склад статті «Інші надходження» розділу Рух коштів у результаті операційної діяльності № Вид надходження Сума на 31.12.2011 р. тис. грн.

- 1 Повернення підзвітних коштів 99
- 2 Повернення внесків від позабюджетних фондів 4 275
- 3 Повернення боргу з заробітної плати 622
- 4 Дохід від реалізації іноземної валюти 4 508 185
- 5 Надходження коштів від інших дебіторів 43 343
- 6 Надходження коштів від інших кредиторів 2 177
- 7 Інші доходи 182
- Разом 4 558 883

Дані про склад статті «Інші надходження» розділу Рух коштів у результаті інвестиційної діяльності № Вид надходження Сума на 31.12.2011 р. тис. грн.

- 1 Передплата за реалізацію основних засобів 1
- Разом 1

Дані про склад статті «Інші витрачання» розділу Рух коштів у результаті операційної діяльності № Вид витрачання Сума на 31.12.2011 р. тис. грн.

- 1 Розрахунково-касове обслуговування 2 555
- 2 Собівартість реалізованої іноземної валюти 4 499 592
- 3 Виплати іншим кредиторам 25 774
- 4 Плата за страхування майна 3 485
- 5 Розрахунки з переуступки боргів 44 056
- 6 Виплати іншим дебіторам 335
- 7 Виплати по рішенням суду 205 744
- 8 Інші витрати 153
- Разом 4 781 694

Дані про склад статті «Інші платежі» розділу Рух коштів у результаті інвестиційної діяльності № Вид витрачання Сума на 31.12.2011 р. тис. грн.

- 1 Передплата за придбання основних засобів та на виконання робіт по інвестиційним проектам 18 117
- Разом 18 117

Дані про склад статті «Інші платежі» розділу Рух коштів у результаті фінансової діяльності № Вид витрачання Сума на 31.12.2011 р. тис. грн.

- 1 Виплата відсотків по позикам 38 748
- Разом 38 748

2010 р.

Дані про склад статті «Інші надходження» розділу Рух коштів у результаті операційної діяльності

2010 р. 05393050

№ Вид надходження Сума на 31.12.2010 р. тис. грн.

- 1 Повернення підзвітних коштів 374
- 2 Повернення внесків від позабюджетних фондів 40
- 3 Повернення боргу з заробітної плати 198
- 4 Дохід від реалізації іноземної валюти 3 306 315
- 5 Надходження коштів від інших дебіторів 47
- 6 Повернення помилково перерахованих коштів 1 565
- 7 Інші доходи 8
- Разом 3 308 547

Дані про склад статті «Інші надходження» розділу Рух коштів у результаті інвестиційної діяльності

№ Вид надходження Сума на 31.12.2010 р. тис. грн.

- 1 Передплата за реалізацію основних засобів 4
- Разом 4

Дані про склад статті «Інші витрачання» розділу Рух коштів у результаті операційної діяльності

№ Вид витрачання Сума на 31.12.2010 р. тис. грн.

- 1 Розрахунково-касове обслуговування 2 538
- 2 Плата за торгівельний патент 14
- 3 Передплата за періодичні видання 72
- 4 Плата за страхування майна 3 511
- 5 Собівартість реалізованої іноземної валюти 3 304 555
- 6 Виплати іншим кредиторам 2 602
- 7 Повернення помилково перерахованих коштів 84 051
- 8 Виплати по рішенням суду 19 473
- Разом 3 416 806

Дані про склад статті «Інші платежі» розділу Рух коштів у результаті інвестиційної

№ Вид витрачання Сума на 31.12.2010 р. тис. грн.

- 1 Передплата за придбання основних засобів та на виконання робіт по інвестиційним проектам 4 412
- Разом 4 412

Дані про склад статті «Інші платежі» розділу Рух коштів у результаті фінансової діяльності

№ Вид витрачання Сума на 31.12.2010 р. тис. грн.

- 1 Вкуп власних акцій у акціонерів згідно рішення зборів акціонерів 155
- Разом 155

19. Виправлення помилок та зміни у фінансових звітах.

При складанні фінансових звітів, на суми виявлених помилок та інших змін зроблено коригування статей обліку активів, капіталу та зобов'язань при їхньому відображенні станом на 31.12.2010 р. Виправлення статей звітних форм наведено в таблиці.

№ Найменування показника Номер форми Код рядка форми Попередні дані Коригування Перераховані дані

- 1 Відстрочені податкові активи 1 - 387 588 387 588 -
- 2 Інші додатковий капітал 1 2 397 101 662 774 3 059 875 2 397 101
- 3 Непокритий збиток 1 (2 079 946) (251 873) (2 331 819) (2 079 946)
- 4 Забезпечення виплат персоналу 1 207 072 3 289 210 361 207 072
- 5 Відстрочені податкові зобов'язання 1 26 602 (26 602) - 26 602
- 6 Собівартість реалізованої продукції 2 (4 197 605) (4 529) (4 202 134) (4 197 605)
- 7 Валовий збиток 2 (523 145) (4 529) (527 674) (523 145)
- 8 Фінансовий результат від операційної діяльності 2 (684 743) (4 529) (689 272) (684 743)
- 9 Фінансові витрати 2 (40 740) 1 240 (39 500) (40 740)
- 10 Фінансові результати від звичайної діяльності до оподаткування 2 (778 560) (3 289) (781 849) (778 560)
- 11 Дохід від податку на прибуток від звичайної діяльності 2 148 513 822 149 335 148 513
- 12 Фін. результат від звичайної діяльності 2 (630 047) (2 467) (632 514) (630 047)
- 13 Чистий збиток 2 (630 047) (2 467) (632 514) (630 047)
- 14 Відрахування на соціальні заходи 2 93 841 4 529 98 370 93 841
- 15 Всього 2 4 497 180 4 529 4 501 709 4 497 180
- 16 Дохід від податку на прибуток 6 148 513 822 149 335 148 513
- 17 Собівартість реалізованої продукції, робіт, послуг 6 4 186 193 4 529 4 190 722 4 186 193
- 18 Фінансові витрати 6 40 740 (1 240) 39 500 40 740
- 19 Відстрочені податкові активи 6 - 387 588 387 588 -
- 20 Пільгові пенсії та інші забезпечення 6 211 113 3 289 214 402 211 113

21 Відстрочені податкові зобов'язання 6 26 602 (26 602) - 26 602

Виправлення пов'язані з:

- нарахуванням резерву пенсій;
- списанням капіталу дооцінки повністю амортизованих ОЗ;
- перерахунок відстрочених податкових зобов'язань.

У зв'язку з виправленням помилок фінансова звітність за 2010 р. повторно не подавалася.

20. Операції з пов'язаними сторонами

Оцінка активів та зобов'язань між пов'язаними сторонами здійснюється за методом балансової вартості. Обсяги операцій з пов'язаними сторонами за звітний період та заборгованість на кінець звітного періоду представлено наступним чином.

Найменування Закупівля товарів, робіт, послуг у 2011 р., тис. грн. Продаж товарів, робіт, послуг у 2011 р., тис. грн.

ПАТ «ЄВРАЗ Баглійкокс» 8 132 339 980

ПАТ «ЄВРАЗ Суха Балка» 119 910 7 498

ПАТ «ЄВРАЗ Дніпродзержинський КХЗ» 1 512 867 721 209

ТОВ «ТД «ЄВРАЗРесурс» Україна» 41 581 109 471

Mastercroft Finance Ltd 54 325 89 570

ТОВ «ЄВРАЗТранс Україна» 8 191 1 052

ТОВ «ООС Україна» 40 393 -

Greyridge Coal and Shipping Limited - 1 202 019

ПАТ «Качканарський ГОК «Ванадій» 14 069 -

ТОВ «ЄВРАЗ Холдинг» 1 139 1 435 050

Всього: 1 800 607 3 905 849

Обсяги операцій з пов'язаними сторонами за попередній період представлено наступним чином.

Найменування Закупівля товарів, робіт, послуг у 2010 р., тис. грн. Продаж товарів, робіт, послуг у 2010 р., тис. грн.

ПАТ «Дніпрококс» 1 469 629 34 407

ПАТ «ЄВРАЗ Баглійкокс» 124 348 946

ПАТ «ЄВРАЗ Суха Балка» 3 246 8 010

ПАТ «ЄВРАЗ Дніпродзержинський КХЗ» 509 1 552 929

ТОВ «ТД «ЄВРАЗРесурс» Україна» 83 213 1 057

Mastercroft Finance Ltd 29 721 2

ТОВ «ЄВРАЗТранс Україна» 520 6 388

ТОВ «ООС Україна» 1 517 6 -

Greyridge Coal and Shipping Limited - 1 584 407

ПАТ «Качканарський ГОК «Ванадій» 30 472 -

ТОВ «ЄВРАЗ Холдинг» 1 966 624

Всього: 1 761 520 3 148 770

Закупівля від пов'язаних сторін складається з придбання коксу (ВАТ «Дніпрококс», ПАО «ЄВРАЗ Баглійкокс», ПАО «ЄВРАЗ - Дніпродзержинський КХЗ») та руди (ПАО «ЄВРАЗ - СУХА БАЛКА»).

Продаж пов'язаним сторонам складається з реалізації металопродукції (ПАО «ЄВРАЗ Баглійкокс», ТОВ «ЄВРАЗРесурс Україна, ПАО «ЄВРАЗ-СУХА БАЛКА») та газу, коксової висівки.

Заборгованість на кінець звітного періоду склалася відповідно до вище приведених операцій між пов'язаними сторонами.

Найменування Дебіторська заборгованість станом на 31.12.2011 р., тис. грн. Кредиторська заборгованість станом на 31.12.2011 р., тис. грн.

ПАТ «ЄВРАЗ - Баглійкокс» 714 78 691

ПАТ «ЄВРАЗ Суха Балка» 4 172 479 934

ПАТ «ЄВРАЗ Дніпродзержинський КХЗ» 11 259 7 910

ТОВ «ТД «ЄВРАЗРесурс» Україна» 55 587 228 901

Mastercroft Finance Ltd 1 314 905 386

ТОВ «ЄВРАЗТранс Україна» 33 637 30 848

ТОВ «ООС Україна» 82 -

Greyridge Coal and Shipping Limited - 545 628

ПАТ «Качканарський ГОК «Ванадій» - 8 821

ТОВ «ЄВРАЗ Холдинг» 57 833 22 326

Всього: 155 395 2 308 445

2011 р. 05393056

Заборгованість на кінець попереднього періоду між пов'язаними сторонами.

Найменування Дебіторська заборгованість станом на 31.12.2010 р., тис. грн. Кредиторська заборгованість станом на 31.12.2010 р., тис. грн.

ПАТ «Дніпрококс» 4 959 248 372

ПАТ «ЄВРАЗ - Баглійкокс» 9 96 426

ПАТ «ЄВРАЗ Суха Балка» 1 983 44 336

ПАТ «ЄВРАЗ Дніпродзержинський КХЗ» 1 189 440

ТОВ «ТД «ЄВРАЗРесурс» Україна» 26 601 531 449

Mastercroft Finance Ltd 413 344

ТОВ «ЄВРАЗТранс Україна» 6 829 4 745

ТОВ «ООС Україна» 30 874

Greyridge Coal and Shipping Limited 37 948 781 745

ПАТ «Качканарський ГОК «Ванадій» 16

ТОВ «ЄВРАЗ Холдинг» 26 092

Всього: 78 359 2 236 839

21. Особлива інформація ПАТ «ЄВРАЗ ДМЗ ім. Петровського», яка розкривається відповідно до статті 41 закону України «Про цінні папери і фондовий ринок»

Особлива інформація

№ Найменування особливої інформації Зміст інформації

1. Прийняття рішення про розміщення цінних паперів на суму, що перевищує 25 відсотків статутного капіталу. Рішення про розміщення цінних паперів у 2011 році не приймалося.

2. Прийняття рішення про викуп власних акцій. Рішення про викуп власних акцій у 2011 році не приймалося.

3. Факти лістингу/делістингу цінних паперів на фондовій біржі. Фактів лістингу/делістингу цінних паперів на фондовій біржі у 2011 році не було.

4. Отримання позики або кредиту на суму, що перевищує 25 відсотків активів емітента. Товариство у 2011 році не отримувало кредитів або позики в національній та іноземній валюті, розмір яких перевищував 25% від активів підприємства.

Особлива інформація (продовження)

№ Найменування особливої інформації Зміст інформації

5. Зміна складу посадових осіб емітента. У 2011 році черговими загальними зборами акціонерів (від 01.04.2011 р.) були прийняті рішення щодо: - обрання нового складу Наглядової ради Товариства; - обрання Ревізійної комісії Товариства у зв'язку із закінченням терміну повноважень. Особлива інформація від 01.04.2011 року.

6. Зміна власників акцій, яким належить 10 і більше відсотків голосуючих акцій. У 2011 році зміни власників акцій, яким належить 10 і більше відсотків акцій у 2011 році не було, але змінився розмір пакету акцій 5-ти основних акціонерів. Особлива інформація від 10.08.2011 року.

7. Рішення емітента про утворення, припинення його філій, представництв. Рішення про утворення, припинення філій та представництв не приймалися.

8. Рішення вищого органу емітента про зменшення статутного капіталу. Рішення вищого органу товариства щодо зменшення розміру статутного капіталу у 2011 році не приймалося.

9. Порушення справи про банкрутство емітента, винесення ухвали про його санацію. Порушення справи про банкрутство щодо товариства у 2011 році не було.

10. Рішення вищого органу емітента або суду про припинення або банкрутство емітента. Рішення не приймалося.

22. Інвентаризація активів та зобов'язань.

Для забезпечення достовірності даних бухгалтерського обліку і фінансової звітності на підставі наказу 577 від 26 серпня 2011 р. підприємство провело річну інвентаризацію активів та зобов'язань, під час якої було перевірено і документально підтверджено їх наявність, стан і оцінка. Інвентаризація активів та зобов'язань ПАТ «ЄВРАЗ - ДМЗ ім. Петровського» проведена у строки:

- основних фондів, змінного обладнання, незавершеного капітального будівництва, нематеріальних активів та фінансових вкладень станом на 31.10.2011 р.;

- готової продукції на складах, незавершеного виробництва, сировини, палива, запасних частин, напівфабрикатів, матеріалів у переробці станом на 30.09.2011 р.;

- грошових коштів, цінних паперів, бланків суворої звітності, дорогоцінних металів, що знаходяться в приладах та обладнанні, розрахунків з покупцями та постачальниками, бюджетними та не бюджетними фондами, іншими дебіторами та кредиторами станом на 30.11.2011 р.

### Інформація про основні види продукції або послуг

ПАТ «Євраз - ДМЗ ім. Петровського» належить до категорії заводів середньої потужності, що дозволяє оперативно виконувати замовлення широкого асортименту.

Підприємство виробляє та пропонує до реалізації наступну продукцію: кокс доменний, коксо-хімічна продукція; чавун переробний та ливарний; сортової та фасонний прокат; рейки кранові, руднічні та трамвайні; спецпрофілі для автомобільної промисловості; спецпрофілі для сільського господарства; спецпрофілі для вугільної промисловості та інші види товарної продукції.

Цілий ряд виробів продукції ПАТ «Євраз - ДМЗ ім. Петровського» унікальний і не має аналогів в вітчизняній та закордонній практиці. Це періодичний прокат для автомобільної промисловості, трамвайні безшесні рейки, профілі періодичні для лемехів, профілі для вагонобудування та інші.

ПАТ «Євраз – ДМЗ ім. Петровського» підтвердив відповідність своєї системи менеджменту якості міжнародному стандарту ISO9001:2008, ведеться робота по сертифікації стандарту ISO 14000.

Від сезонних змін робота підприємства не залежить.

Виробничо-економічна діяльність підприємства в 2011 році характеризувалася стабілізацією обсягів виробництва основних видів продукції, зниженням норм витрат основних видів сировини і матеріалів, впровадженням нових технологічних рішень, освоєнням нових видів продукції.

В звітному періоді виробництво чавуну склало 862 тис. тонн, сталі – 860 тис. тонн, готового прокату – 737 тис. тонн, коксу – 528 тис. тонн, що за всіма виробничими показниками нижче рівня 2010 року.

Річний план виробництва виконаний:

- по чавуну на 95% (порівняно з рівнем 2010 року зниження склало 6%.);
- по сталі на 94% (порівняно з рівнем 2010 року зниження склало 3%);
- по готовому прокату на 93% (порівняно з рівнем 2010 року зниження склало 6%);
- по коксу на 95% (порівняно з рівнем 2010 року зниження склало 20%).

Причини зниження обсягів виробництва чавуну:

- погіршення якісних характеристик коксу внаслідок зміни складу вугільної шихти (відсутність постачань вугільного концентрату з вугілля шахти «Распадська» та збільшення частки українського вугілля);
- зменшення попиту, що призвело до збільшення періоду коксування;
- погіршення газодинаміки доменних печей, зниження виходу чавуну, що обумовлено наявністю настилів;
- аварійні зупинки на позапланові ремонти доменних печей через прогари головних жолобів;
- з метою виводу агрегатів на задані робочі параметри вимушене зниження тиску колошникового газу і температури доменного дуття, зволоження дуття в результаті порушення ходу печей внаслідок погіршення якості шихти і коксу.

Причини зниження обсягів виробництва сталі:

- скорочення об'ємів виробництва чавуну;
- зниження питомих витрат рідкого чавуну з метою максимального збільшення випуску сталі при низькому виробництві чавуну (додатково вироблено 16,0 тис. тонн).

Причини зниження обсягів виробництва коксу:

- погіршення кон'юнктури ринку, зниження попиту.

Причини зниження обсягів виробництва прокату:

- об'єм виробництва прокату обумовлений роботою попередніх переділів;
- завантаження станів змінилося у бік збільшення виробництва продукції станом 550 і зниження об'ємів виробленого прокату прокатним цехом (ПЦ)-1 (частка сортового прокату збільшилася до 66% з урахуванням фасонного прокату ПЦ-1, що вище показника минулого року на 12,4%).

Що стосується змін в структурі прокату, то частка товарного чавуну зменшилася на 0,4%, рейкового прокату і продукції стану 550 відповідно на 2,1% і 8,2%, фасонного прокату ПЦ-1 зросла на 2,1%, питома вага квадратної заготовки понижена на 12,0%. Таким чином, існує тенденція збільшення частки продукції з більш високим ступенем переробки стану 550, а також фасонних профілів ПЦ-1.

В 2011 році виконана низка високоефективних заходів, спрямованих на підвищення технічного рівня виробництва і економії матеріально-технічних ресурсів. Основні з них:

- введена в експлуатацію установка вимірювальної апаратури для визначення індексів реакційної здатності та гарячої міцності коксу доменного для центральної лабораторії;
- придбана установка Аналізатор сірки «SC-632» для центральної лабораторії;
- придбана компресорна установка «Variable 130» для цеху сіркоочищення;
- проведені роботи по розробці рекомендацій щодо складання оптимального складу вугільних шихт для одержання коксу доменного з якісними показниками, що задовольняють споживача;

- проведені роботи з дослідження впливу ступеня окислення вугілля і шихт на їх технологічні властивості і якість отриманого коксу та розробка державного стандарту (ДСТУ) на визначення окислення вугілля;
- проведені роботи по оптимізації складу доменної шихти з метою зниження витрат коксу і отримання максимального виробництва при заданих компонентах шихти;
- проведені дослідження про можливість використання у шихті доменних печей залізофлюса і брикетів, виготовлених з відходів металургійного виробництва;
- проведені дослідження про можливість використання у шихті доменних печей доломітизованого вапняку, сирого доломіту, підвищеної (до 300 кг/т чавуну) витрати металодобавки і брикетів для промивки горну доменних печей;
- проведені дослідження про можливість використання суміші екзотермічної для зменшення тари чавуновозних ковшів;
- досліджена ефективність роботи експериментального пальника для сушіння чавуновозних ковшів;
- впроваджені технології хімічного закупування сталі Зпс, що призвело до заощадження феросплавів та поліпшення якості продукції;
- впроваджені технології продувки конвертерної ванни з використанням 12-ти соплової одно- контурної фурми, що призвело до зниження питомих витрат чавуну на 1т продукції;
- проведені дослідження по накладенню електричного потенціалу на конвертерну ванну з метою заощадження питомих витрат чавуну;
- проведені дослідження щодо впливу технології відсікання первинного конвертерного шлаку на засвоєння легуючих елементів;
- впроваджені технології попереднього нагріву сталевих брухту у ванні кисневих конверторів для зниження питомих витрат чавуну;
- впроваджені технології використання сталевих брухту із підвищеним вмістом кремнію для зниження питомих витрат чавуну на 1т продукції;
- вдосконалені технології розкислювання напівспокійних марок сталі шляхом застосування брикетів алюмінію;
- знижені витрати у вигляді браку при застосуванні гранульованого алюмінію при виробництві напівспокійних марок сталі;
- впроваджені цілісні сталеві горловини конвертерів замість чавунних;
- впроваджені роботи по зростанню стійкості вогнетривкої футеровки конвертерів;
- розроблені і реалізовані пропозиції по виробництву фасонного прокату стану "550" мірної довжини. Організація виробництва, відпрацювання схеми виробництва заготовки та готового прокату зі збалансованими втратами металу в процесі прокатки профілів. За результатами прокатних кампаній 2010 року вихід немірних довжин на стані "550" в середньому дорівнював 3-6%, у 2011 році прокат вироблявся строго мірної довжини;
- освоєно виробництво в прокатному цеху( ПЦ)-2 швелерів U 80, 100, 120, 140 згідно EN 10025-2;
- освоєно виробництво в ПЦ-1 прокату сталевих гарячекатаного круглого діаметром 90 і 120 мм для м'яких тіл.

В рамках розвитку і вдосконалення технічної творчості працівників введено «Положення про Систему операційних поліпшень (СОП)». З початку дії програми було подано 365 заявок на операційні поліпшення, упроваджено 240 пропозицій.

Економічні показники роботи підприємства наступні:

Результат роботи підприємства в приведених умовах по показнику EBITDA (аналітичний показник, рівний обсягу прибутку до вирахування витрат по відсотках, сплати податків і амортизаційних відрахувань) порівняно з підсумками роботи в 2010 році (-249,2 млн. грн.) погіршився на 76,0 млн. грн. і склав – 325,6млн. грн.

Основними чинниками такого результату є: +/-(-) до EBITDA

1.Зміна цін (130,2 млн. грн.):

-у тому числі зростання цін на метал та іншу продукцію 732,1 млн. грн.;

-зростання цін на сировину (862,3 млн.грн.);

(вугілля – 226,4 млн.грн, кокс – 89,6 млн. грн., ЗРС - 303,2 млн. грн., ПГ – 112,8 млн.грн.)

2.Вплив об'ємів (виробництва і реалізації) (164,3 млн.грн.);

3.Вплив структури металопродукції (зростання частки будівельної і залізничної продукції) 313,8 млн.грн;

4.Вплив норм витрат (26,3 млн.грн),

у тому числі:

-перевищення витрат ЗРС за рахунок зростання частки сировини з низьким вмістом заліза (використовування залізо флюсів, брикетів, металодобавки) (21,2 млн.грн.);

-кокс + природний газ (40,6 млн. грн.);

-зниження розходу вугілля на виробництво коксу 60,9 млн.грн;

5.Вплив інших чинників (69,0 млн.грн.);

у тому числі:

-зростання ФЗП (з ЄСП(єдиним соціальним податком)) (41,3 млн.грн);

-збільшення обсягу ремонтних робіт та обслуговування обладнання (40,8 млн.грн).

Економічні показники роботи підприємства наступні:

Дохід (виручка) від реалізації продукції (товарів, робіт,послуг) за 2011 р. склав 4 922 480 тис. грн., що складає 127 % до рівня минулого року;

Чистий дохід (виручка) від реалізації продукції (товарів, робіт,послуг) за 2011 р. склав 4 696 392 тис. грн., що складає 128 % до рівня минулого року;

Собівартість реалізованої продукції (товарів, робіт, послуг) за 2011 р. склав 5 105 051тис. грн., що складає 121 % до рівня минулого року;

Валовий збиток за 2011 р. склав 408 659 тис. грн., що складає 77 % до рівня минулого року;

Збиток до оподаткування за 2011 р. склав 797 333 тис. грн., що складає 102 % до рівня минулого року;

Чистий збиток звітної періоду склав 809 477 тис. грн., що складає 128 % до рівня минулого року.

Основними ринками збуту та основними клієнтами на внутрішньому ринку є:

-споживачі рядового фасонного прокату - комерційні металоторгуючі організації;

-рейкового прокату та спецпрофіля - підприємства металургійного, машинобудівного та гірничовидобувного комплексу, автомобіле- та сільгоспмашинобудування.

Основними ринками збуту та основними клієнтами на зовнішньому ринку є:

-рядового фасонного прокату та кранових рейок - країни СНД, Балтії, представники Євросоюзу (Польща, Болгарія,

Германія, Франція);

-сортового прокату (товарного квадрату) -далеке зарубіжжя (96,28%);

- рядового фасонного прокату - далеке зарубіжжя (25,55%).

Взагалі на експорт (Росія та країни СНД) реалізовано 83,71% всієї виготовленої продукції.

Найбільш впливовими конкурентами з основної продукції є: ПАТ"Металургійний комбінат "Азовсталь" (фасонний прокат (швелер), балки, шахтний профіль СВП; ПАТ «Алчевський металургійний комбінат» (фасонний прокат (швелер, уголок), шахтний профіль СВП); ПАТ «Дніпродзержинський металургійний комбінат ім. Дзержинського»

( сортовой прокат (квадратна та трубна заготівка) , фасонний прокат (уголок)); ПрАТ «Макіївський металургійний комбінат» (фасонний прокат); Новокузнецький металургійний завод ( броневфутеровка для вугле- та рудорозмольних млинів ).

Сировинною базою для виробництва є Україна. К основним видам сировини та матеріалів, які займають більш ніж 10% від загального обсягу постачання, відносяться :

-агломерат залізорудний - постачальники: ПАТ "Південний гірничо-збагачувальний комбінат" м.

Кривий Ріг (ціна за тону агломерату на початок року 909,26 грн., без ПДВ,на протязі року ціна зростала до 1072,21 грн., без ПДВ, на кінець року 750,0 грн., без ПДВ) ;

- залізорудні катуні - постачальники: ТОВ "Метінвест Холдинг"(ціна за тону окатишів у січні та листоподі 1091,79 грн., без ПДВ, на кінець року 883,28 грн., без ПДВ);

-кокс- постачальники: ПАТ" Баглійкокс", ПАТ"Дніпродзержинський коксо- хімічний завод" ( ціна за тону коксу на початок року 2357,43 грн., без ПДВ, на протязі року ціна зростала до 2762,00 грн., ціна на кінець року 2460,00 грн., без ПДВ).

Динаміка цін на основні види сировини відображала процеси, які відбувалися в 2011 році, як в металургії, так і в інших видах промисловості.

Основні ризики в діяльності емітента пов'язані з : (1) роботою в умовах високої залежності від організацій, виконуючих послуги залізничних перевезень та експедирування сировини та готової продукції; (2) тривалим підвищенням цін та тарифів на залізорудну сировину, паливо, енергоносії та залізничні вантажні перевезення , що привело до значного росту собівартості металопродукції, виробленої підприємством; (3) наявністю значного обсягу морально та фізично зношеного обладнання та застарілих технологій на виробництві.

Тому робота підприємства в цих умовах потребує постійного пошуку резервів економії сировини, матеріалів, стабілізації та нарощування виробництва. Необхідно технічне переозброювання підприємства, яке дозволить вирішити значні проблеми підприємства – скоротити значну енергоємність та матеріалоємність технологій, забезпечити підвищення конкурентноздатності та якості виробленої продукції та зберегти сегмент ринку, який займає завод.

ПАТ «Євраз - ДМЗ ім. Петровського» належить до підприємств гірничо-металургійної отрасли. Будучи стратегічною частиною національного виробництва, вона є ключовою базовою галузю промисловості і



загалом економіки країни, яка поряд з іншими визначає стан соціально-економічного розвитку держави. Незважаючи на те, що 2011 рік був для українських металургів важким, їхні справи поступово покращуються. Збитки українських металургійних підприємств в 2010 році склали 3,84 млрд. грн. У 2011 році металургійна галузь України завершила з сукупним збитком 3,61 млрд грн. Згідно статистичним даним, в 2011 році 58,4% загальної кількості українських металургійних підприємств отримали прибуток в розмірі 9,273 млрд. грн.(зростання на 94%), в той же час 41,6% загальної кількості українських металургійних підприємств отримали збитки в розмірі 12,883 млрд. грн.(зростання на 37%).

#### **Інформація про основні придбання або відчуження активів за останні п'ять років**

За останні п'ять років з об'єктів промислового призначення відчужено:

1. Будівля "Заводбанка" у м. Дніпропетровську;
2. Тепловози ТГМ в кількості 5 одиниць;
3. Екскаватори в кількості 8 одиниць;
4. Бульдозери в кількості 3 одиниць;
5. Трактори в кількості 2 одиниць;
6. Тракторний причеп в кількості 1 одиниці;
7. Станки та інше обладнання в кількості 7 одиниць;
8. Автомобільний транспорт в кількості 10 одиниць;
9. Залізничний транспорт в кількості 17 одиниць;
10. Трактор в кількості 1 штука;
11. Екскаватор в кількості 1 штука;
12. Автомобільний транспорт в кількості 5 штук;
13. Залізничний транспорт в кількості 40 штук.

З об'єктів соціального призначення відчужено :

1. Комплекс будівель дитячого оздоровчого табору імені П. Морозова, що розташований в с. Микільське на Дніпрі Солонянського району Дніпропетровської обл.

У м. Дніпропетровську:

1. Нежитлова будівля плавального басейну;
2. Нерухоме майно водної станції;
3. Дитячі садки №189, №299, №238, №240, №336 з обладнанням за договорами дарування в комунальну власність м. Дніпропетровська;
4. Пасажирські теплоходи в кількості 2 одиниць;
5. Дитячий садок №40 з обладнанням за договором дарування;
6. Нерухоме майно - житлові будівлі в кількості 2 штуки.

Продаж основних засобів за 5 років:

2007рік - водна станція, дитячий оздоровчий табір, плавбасейн;

2008 рік - дитячий садок № 403, гуртожиток №4 ;

2009 рік -будівля "Заводбанка", тепловози ТГМ в кількості 5 одиниць і пасажирські теплоходи в кількості 2 одиниць;

2010 рік -екскаватори в кількості 8 одиниць, бульдозери в кількості 3 одиниць, трактори в кількості 2 одиниць, тракторний причеп в кількості 1 одиниці, станки та інше обладнання в кількості 7 одиниць, автомобільний транспорт в кількості 10 одиниць, залізничний транспорт в кількості 17 одиниць;

2011 рік -трактор в кількості 1 штука, екскаватор в кількості 1 штука,автомобільний транспорт в кількості 5 штук, залізничний транспорт в кількості 40 штук.

Ступінь зносу основних засобів по заводу на 31.12.2011р. 84%:

первісна вартість - 16 346 579 тис.грн.

знос - 13 706 833 тис.грн.

Для технічного переозброювання підприємства, яке дозволить вирішити значні проблеми підприємства – скоротити значну енергоємність та матеріалоємність технологій, забезпечити підвищення конкурентноздатності та якості виробляємої продукції та зберегти сегмент ринку, який займає завод, передбачається послідовне виведення з експлуатації застарілих матеріаломістких і енергоємних агрегатів, непрофільних і збиткових структурних підрозділів.

### Інформація про основні засоби емітента

Основні засоби, це об'єкти вартістю понад 1000 грн.

У 2011 році основні засоби шляхом обміну на подібне не отримувались. Обмежень на використання основних засобів (ОЗ) не існує.

У звітному періоді проведена консервація ОЗ виробничого призначення, залишкова вартість яких на 31.12.2011р. складає 16 650 тис.грн. До даних об'єктів ОЗ відносяться:

- будівлі та споруди: залишкова вартість 3 849 тис.грн.;
- машини та обладнання: залишкова вартість 11 840 тис.грн.;
- транспортні засоби: залишкова вартість 959 тис.грн.;
- інші ОЗ: залишкова вартість 2 тис.грн.

У звітному періоді використовувався прямолінійний метод нарахування амортизації застосований до кожного об'єкта, ліквідаційна вартість прирівнювалась до нуля. Термін корисної експлуатації (норми амортизації) об'єктів основних засобів встановлюється загальнозаводською комісією з урахуванням очікування та інтенсивності використання. Сроки корисної експлуатації введених об'єктів коливаються в діапазоні від 12 до 540 місяців. Амортизація МНМА нараховувалась в розмірі 100 % при введенні в експлуатацію.

Ступінь зносу:

- об'єктів виробничого призначення складає 84% (будівлі та споруди 83%, машини та обладнання 84% транспортні засоби 80%, інші 89%);
- об'єктів невиробничого призначення складає 87% (будівлі та споруди 89%, машини та обладнання 26%, транспортні засоби 84%, інші 89%).

### Інформація щодо проблем, які впливають на діяльність емітента

К проблемам, що впливали на господарську діяльність ПАТ «Євраз - ДМЗ ім. Петровського» у звітному періоді, відносяться:

1. Квотування обсягів реалізації металопродукції до країн Євросоюзу;
2. Проблема низького ступіню споживання металу на внутрішньому ринку України, у тому числі занепад машинобудівного комплексу;
3. Висока залежність від організацій, виконуючих послуги залізничних перевезень та експедирування сировини та готової продукції. Нестабільна кон'юнктура світового ринку металу;
4. Економічна та фінансова криза. Постійне зростання цін та тарифів на залізничну сировину, паливо, енергоносії та залізничні вантажні перевезення;
5. Наявність значного обсягу морально та фізично зношеного обладнання та застарілих технологій на виробництві.

### Інформація про факти виплати штрафних санкцій

Діяльність товариства здійснювалась згідно діючого законодавства України. Проте в 2011 році в бухгалтерському обліку відображені штрафи та компенсації за порушення діючого законодавства на суму 1 118,1 тис. грн.

### Опис обраної політики щодо фінансування діяльності емітента

Джерелами коштів підприємства є власний і позиковий капітал. Для ведення поточної господарської діяльності підприємство вдавалося до допомоги кредитів. Це було викликано недостатністю власних оборотних коштів.

Таким чином, фінансування здійснюється за рахунок частково залучених та власних коштів.

У зв'язку з економічною кризою та обмеженим обсягом власних коштів, підприємство в 2011 році не планувало значних інвестицій пов'язаних з господарською діяльністю.

Необхідність у власному капіталі обумовлена вимогами самофінансування підприємства. Він є основою самостійності і незалежності підприємства. Однак необхідно враховувати, що фінансування діяльності підприємства тільки за рахунок власних коштів не завжди вигідно для нього.

Для поліпшення ліквідності підприємства, тобто спроможності здійснювати платежі наявними коштами, або такими, які безперервно поповнюються за рахунок його діяльності, необхідно провести модернізацію виробництва і виведення його на більш якісний рівень, а саме:

- прагнути до збільшення розмірів грошових потоків від основної діяльності, так як головною причиною їх скорочення є зростання суми дебіторської заборгованості;
- шукати нові сегменти ринку;
- проводити моніторинг продажів по групах товару;
- відмовитися від необов'язкових витрат, прорахувати доцільність передачі частини функцій підтримки на аутсорсинг;

- переглянути програми просування товарів і послуг, відмовитися від неефективних каналів, зосередитися на адресних і маловитратних заходах;
- переглянути і оптимізувати бізнес-процеси, визначити і мобілізувати внутрішні резерви компанії;
- підтримувати і укріплювати зворотний зв'язок від клієнтів, оперативно реагувати на їх сигнали;
- провести роботу з постачальниками по зниженню цін, додаткової системи знижок і підвищенню дисципліни поставок;
- використовувати гнучку цінову політику;
- використовувати заходи до зниження собівартості продукції;
- переглянути асортимент продукції відповідно до зміни платоспроможного попиту.

#### **Інформація про вартість укладених, але ще не виконаних договорів (контрактів)**

Зобов'язання ПАТ «Евраз - ДМЗ ім. Петровського» згідно укладених договорів (контрактів), виконання яких передбачено у 2011 році, виконані.

#### **Стратегія подальшої діяльності емітента щонайменше на рік**

Відповідно до прийнятого на 2012 рік плану роботи Товариства, намічені наступні показники виробництва основних видів продукції:

- обсяг виробництва коксу (сухий) - 593,4 тис. т;
- обсяг виплавки чавуну - 970,7 тис. т;
- обсяг виробництва сталі - 849,4 тис. т;
- обсяг виробництва прокату - 732,0 тис. т.

Показники за обсягом виробництва встановлені з урахуванням виконання запланованих обсягів ремонту доменних печей та інших виробничих агрегатів.

В 2012 році передбачається проведення наступних ремонтів устаткування:

- капітальний ремонт сатуратора та первинного газового холодильника в цеху уловлювання хімічних продуктів і переробки сирого бензолу;
- капітальний ремонт регенератора із заміною трубопроводів, та монтаж сірчаного скрубера в цеху сіркоочищення;
- капітальний ремонт парового котла № 4 в паросиловому цеху;
- ремонти третього розряду доменних печей ДП№2 і ДП№3 та жолобів;
- ремонт міксера ККЦ;
- капітальний ремонт устаткування, металоконструкцій стану 550 і нагрівальних печей 1.2 та котлів-утилізаторів;
- капітальний ремонт повітря- розділової установки АК-6 з продовженням строку експлуатації та середній ремонт блока повітря- поділу АКАр-6 кисневого цеху.

В 2012 році заходи, направлені на підвищення технічного рівня виробництва і економію матеріально-технічних ресурсів, планується проводити по наступним напрямкам:

Коксовий цех:

1. Реконструкція системи безпилової видачі коксу № 2;
2. Заміна дверезйомної машини № 3 в коксовому цеху.

Доменний цех:

1. Вдосконалення технології випуску чавуну з доменних печей з використанням наливних бетонних жолобів;
2. Проведення робіт по використанню у шихті доменних печей коксового «горіха» з метою зменшення питомих витрат коксу;
3. Відпрацювання технології доменної плавки з метою зменшення вмісту кремнію і марганцю в чавуні.

Киснево-конвертерний цех:

1. Вдосконалення технології виробництва сталі для зниження питомих витрат чавуну до 865 кг/т;
2. Вдосконалення технології виробництва спокійних марок сталі з метою зниження браку.

Прокатні цехи.

1. Освоєння виробництва в ПЦ-2 швелерів з похилими полицями U160 і U180 за стандартом EN 10025-2 для підвищення конкурентоспроможності підприємства на міжнародному рівні;
2. Освоєння виробництва в ПЦ-1 швелера №27П за стандартом ДСТУ 3436 (ГОСТ 8240) та рейки типу Р43 за стандартом ДСТУ 2539 (ГОСТ 30165) для підвищення конкурентоспроможності підприємства на внутрішньому ринку.

В умовах зростання вартості енергоносіїв пріоритетним напрямом є пошук шляхів зниження питомих витрат і впровадження енергозберігаючих технологій.

Упровадження техніко-технологічних, організаційно-економічних і соціальних заходів, направлених на зростання техніко-економічних показників, оптимізацію виробничо-фінансової діяльності, дозволять

одержати позитивну динаміку розвитку підприємства, перетворити його на комплекс з сучасним рівнем техніки і технології.

#### **Опис політики емітента щодо досліджень та розробок**

На підприємстві постійно впроваджуються заходи щодо науково-технічної та виробничо-технологічної діяльності для підвищення обсягів виробництва, виконання встановленої виробничої потужності усіма головними агрегатами підприємства, забезпечення рівня якості виробляємої товарної продукції у відповідності до вимог нормативно-технічної документації, вирішення задач щодо підвищення технічного і технологічного рівня виробництва.

В рамках розвитку і вдосконалення технічної творчості працівників введено "Положення про Систему операційних поліпшень (СОП)". З початку дії програми було подано 365 заявок на операційні поліпшення, упроваджено 240 пропозицій.

Витрат на дослідження та розробки у 2011 році не було.

#### **Інформація щодо судових справ, стороною в яких виступає емітент**

За період 2011 року до ПАТ «Євраз – ДМЗ ім. Петровського» було пред'явлено 19 претензій на загальну суму 556 781,07 грн., з яких задоволено 5 претензій на загальну суму 110 199,73 грн.

ПАТ «Євраз – ДМЗ ім. Петровського» пред'явлено до боржників 21 претензію на загальну суму 2 496 444,78 грн., з яких задоволено 5 претензій на загальну суму 6 015,80 грн.

Що стосується судових врегулювань спорів, то за період 2011 року до ПАТ «Євраз – ДМЗ ім. Петровського» пред'явлено 2 позови на загальну суму 22 885 грн., з яких по 1 справі судами винесено рішення на користь ПАТ «Євраз – ДМЗ ім. Петровського» на загальну суму 11 500,0 грн. Інша справа знаходиться на стадії судового розгляду. Також в 2011 році прийнято 7 рішень у справах, провадження по яким було відкрито раніше, з них по 5 справам відмовлено на суму 131 472 094,99 грн., по 2 справам - задоволено на суму 69 831,65 грн.

За період 2011 року ПАТ «Євраз – ДМЗ ім. Петровського» пред'явлено до боржників 28 позовних заяв на загальну суму 22 980 691,24 грн., з яким по 20 справам на загальну суму 19 412 265,15 грн. ухвалені рішення на користь ПАТ «Євраз – ДМЗ ім. Петровського», в т.ч. по 2 справам, провадження в яким було відкрито раніше, на загальну суму 17 017 505,60 грн. Інші справи знаходяться на стадії судового розгляду.

#### **Інша інформація**

Згідно чинного законодавства України були здійснені всі необхідні заходи щодо реорганізації (припинення) ВАТ «Дніпрококс» шляхом приєднання до ПАТ «Євраз – ДМЗ ім. Петровського». Чергові загальні збори акціонерів ВАТ «Дніпрококс», що відбулися 31.03.2011 року, та чергові Загальні збори акціонерів ПАТ «Євраз – ДМЗ ім. Петровського», що відбулися 01.04.2011 року, прийняли рішення про затвердження передавального Акту, згідно якого ПАТ «Євраз – ДМЗ ім. Петровського» є повним правонаступником всього майна, прав та обов'язків ВАТ «Дніпрококс» по відношенню до всіх його кредиторів та боржників, включаючи оспорованні сторонами.

Державну реєстрацію припинення юридичної особи ВАТ «Дніпрококс» здійснено 05.04.2011 року.

Рішенням Державної комісії з цінних паперів та фондового ринку від 14.06.2011 року здійснена реєстрація випуску акцій ПАТ «Євраз – ДМЗ ім. Петровського» (Свідоцтво про реєстрацію випуску акцій № 327/1/11 від 14.06.2011 року) внаслідок чого розмір статутного капіталу ПАТ «Євраз – ДМЗ ім. Петровського» збільшено на суму загальної номінальної вартості акцій ВАТ «Дніпрококс».

Депонування глобального сертифікату випуску акцій ПАТ «Євраз – ДМЗ ім. Петровського» та переказ акцій на рахунки в цінних паперах власників (акціонерів ВАТ «Дніпрококс», що припинило діяльність шляхом реорганізації) здійснено депозитарієм цінних паперів ПАТ «Національний депозитарій України» 20 липня 2011 року.

При здійсненні обміну забезпечені умови неподільності акцій. Тобто одна акція ВАТ «Дніпрококс» номінальною вартістю 0,25 грн. обмінена на одну акцію ПАТ «Євраз – ДМЗ ім. Петровського» номінальною вартістю 0,25 грн.

Зберігачем цінних паперів ТОВ «Р.О.С.Т. Україна» всім акціонерам реорганізованого ВАТ «Дніпрококс» відправлені поштою виписки з рахунку у цінних паперах на яких обліковуються акції ПАТ «Євраз – ДМЗ ім. Петровського» на загальну кількість, які належали акціонерам до вказаної конвертації акцій та з урахуванням акцій реорганізованого ВАТ «Дніпрококс».

### 13. Інформація про майновий стан та фінансово-господарську діяльність емітента

### 13.1. Інформація про основні засоби емітента (за залишковою вартістю)

Найменування основних засобів	Власні основні засоби (тис.грн.)		Орендовані основні засоби (тис.грн.)		Основні засоби, всього (тис.грн.)	
	на початок періоду	на кінець періоду	на початок періоду	на кінець періоду	на початок періоду	на кінець періоду
1.Виробничого призначення:	2596371	2636301	0	0	2596371	2636301
будівлі та споруди	628664	680456	0	0	628664	680456
машини та обладнання	1941527	1922524	0	0	1941527	1922524
транспортні засоби	25545	28722	0	0	25545	28722
інші	635	4599	0	0	635	4599
2.Невиробничого призначення:	3750	3445	0	0	3750	3445
будівлі та споруди	3348	2536	0	0	3348	2536
машини та обладнання	91	576	0	0	91	576
транспортні засоби	15	13	0	0	15	13
інші	296	320	0	0	296	320
Усього	2600121	2639746	0	0	2600121	2639746

Опис: Основні засоби, це об'єкти вартістю понад 1000 грн.

У 2011 році основні засоби шляхом обміну на подібне не отримувались. Обмежень на використання основних засобів (ОЗ) не існує.

У звітному періоді проведена консервація ОЗ виробничого призначення, залишкова вартість яких на 31.12.2011р. складає 16 650 тис.грн. До даних об'єктів ОЗ відносяться:

- будівлі та споруди: залишкова вартість 3 849 тис.грн.;
- машини та обладнання: залишкова вартість 11 840 тис.грн.;
- транспортні засоби: залишкова вартість 959 тис.грн.;
- інші ОЗ: залишкова вартість 2 тис.грн.

У звітному періоді використовувався прямолінійний метод нарахування амортизації застосований до кожного об'єкта, ліквідаційна вартість порівнювалась до нуля. Термін корисної експлуатації (норми амортизації) об'єктів основних засобів встановлюється загальнозаводською комісією з урахуванням очікування та інтенсивності використання. Сроки корисної експлуатації введених об'єктів коливаються в діапазоні від 12 до 540 місяців. Амортизація МНМА нараховувалась в розмірі 100 % при введенні в експлуатацію.

Ступінь зносу:

- об'єктів виробничого призначення складає 84% (будівлі та споруди 83%, машини та обладнання 84% транспортні засоби 80%, інші 89%);
- об'єктів невиробничого призначення складає 87% (будівлі та споруди 89%, машини та обладнання 26%, транспортні засоби 84%, інші 89%).

**13.2. Інформація щодо вартості чистих активів емітента**

Найменування показника	За звітний період	За попередній період
Розрахункова вартість чистих активів (тис. грн.)	1048479	1190240
Статутний капітал (тис. грн.)	574994	462338
Скоригований статутний капітал (тис. грн.)	574994	462183
<p>Опис: Використана методика розрахунку вартості чистих активів емітента за попередній та звітний періоди відповідно до "Методичних рекомендацій щодо визначення вартості чистих активів акціонерних товариств", затверджених рішенням Державної комісії з цінних паперів та фондового ринку від 17.11.2004 р. N485 (з урахуванням змін показників фінансової звітності). Різниця між розрахунковою вартістю чистих активів і статутним капіталом на кінець звітного періоду становить 473485 тис.грн. Різниця між розрахунковою вартістю чистих активів та скоригованим статутним капіталом на кінець звітного періоду становить 473485 тис.грн. Різниця між розрахунковою вартістю чистих активів і статутним капіталом на кінець попереднього періоду становить 727902 тис.грн. Різниця між розрахунковою вартістю чистих активів та скоригованим статутним капіталом на кінець попереднього періоду становить 728057 тис.грн.</p> <p>Висновок: Вартість чистих активів акціонерного товариства не менша від статутного капіталу (скоригованого). Вимоги п.3 ст.155 Цивільного кодексу України дотримуються.</p>		

### 13.3. Інформація про зобов'язання емітента

Види зобов'язань	Дата виникнення	Непогашена частина боргу (тис.грн.)	Відсоток за користування коштами (% річних)	Дата погашення
Кредити банку	X	1775972,74	X	X
у тому числі:				
ТОВ "ЄвразХолдинг Фінанс"	29.03.2011	97315,76	5,5	31.10.2014
ТОВ "ЄвразХолдинг Фінанс"	30.03.2011	303612,4	5,5	31.10.2014
ТОВ "ЄвразХолдинг Фінанс"	22.04.2011	119847	5,5	31.10.2014
ВАТ "Євраз Качканарський гірничо-збагачувальний комбінат"	04.07.2011	63918,4	5,5	31.10.2014
ВАТ "Євраз Качканарський гірничо-збагачувальний комбінат"	14.07.2011	99872,5	5,5	31.10.2014
ВАТ "Євраз Качканарський гірничо-збагачувальний комбінат"	29.07.2011	79898	5,5	31.10.2014
ВАТ "Євраз Качканарський гірничо-збагачувальний комбінат"	23.08.2011	119847	5,5	31.10.2014
Компанія "Мастеркрофт Фінанс Лімітед"	15.09.2011	262065,44	6,75	03.03.2012
Компанія "Мастеркрофт Фінанс Лімітед"	26.09.2011	215724,6	6,75	03.03.2012
Компанія "Мастеркрофт Фінанс Лімітед"	28.10.2011	263663,4	6,75	03.03.2012
Компанія "Мастеркрофт Фінанс Лімітед"	03.11.2011	150208,24	6,75	03.03.2012
Зобов'язання за цінними паперами	X	0	X	X
у тому числі:	X	0	X	X
за облігаціями (за кожним власним випуском):				
за іпотечними цінними паперами (за кожним власним випуском):	X	0	X	X
за сертифікатами ФОН (за кожним власним випуском):	X	0	X	X

за векселями (всього)	X	0	X	X
за іншими цінними паперами (у тому числі за похідними цінними паперами) (за кожним видом):	X	0	X	X
за фінансовими інвестиціями в корпоративні права (за кожним видом):	X	0	X	X
д/н	01.01.1900	0	X	01.01.1900
Податкові зобов'язання	X	0	X	X
Фінансова допомога на зворотній основі	X	0	X	X
Інші зобов'язання	X	1780039	X	X
Усього зобов'язань	X	3556011,74	X	X

Опис: Фінансовий стан підприємства це сукупність показників, що відбивають наявність, розміщення і використання ресурсів підприємства, реальні і потенційні фінансові можливості підприємства.

Аналіз фінансових результатів діяльності підприємства передбачає дослідження динаміки і структури фінансових показників його діяльності, дозволяє визначити чинники, що вплинули на формування прибутку (збитку) підприємства. Аналіз робиться за допомогою фінансових коефіцієнтів, розрахованих на підставі даних, приведених у формах №1 "Баланс" і №2 "Звіт про фінансові результати" (розрахунки здійснюються в тис. грн.)

З аналізу коефіцієнтів, що характеризують фінансову стійкість підприємства, можна зробити висновок- в 2011 році підприємство стало менш фінансово стійкіше і більше залежно від зовнішніх кредиторів і інвесторів.

Аналіз ліквідності підприємства.

Ліквідністю підприємства є його здатність здійснювати платежі власними засобами або такими засобами, які безперервно поповнюються за рахунок його діяльності. Аналіз ліквідності підприємства здійснюється шляхом розрахунку коефіцієнтів і дозволяє визначити можливість підприємства сплатити свої поточні зобов'язання.

1. Коефіцієнт поточної ліквідності (коефіцієнт покриття)

показує достатність ресурсів підприємства, які можуть бути використані для погашення його поточних зобов'язань.  
К пот.л. на 31.12.11 = 0,45

На одну гривну поточних зобов'язань, підприємство має 0,45грн. поточних активів, що говорить про недостатній об'єм обігових коштів для покриття короткострокових зобов'язань підприємства.

2. Коефіцієнт термінової ліквідності відбиває платіжні можливості підприємства відносно сплати поточних зобов'язань, за умови своєчасного проведення розрахунків з дебіторами.

К терм. на 31.12.11 = 0,31

На одну гривну поточної заборгованості підприємство має 0,31грн. активів, що свідчить про недостатню кількість поточних активів.

3. Коефіцієнт абсолютної ліквідності показує яка частина боргів підприємства може бути сплачена негайно.  
К абс.л. на 31.12.11 = 0,01

Негайно можуть бути погашені 1% поточних зобов'язань.

Впродовж року ліквідність балансу підприємства дещо покращала. Це, по-перше, в короткостроковій перспективі не повинно спричинити погіршення фінансового стану підприємства, а по-друге, свідчить про раціональніше використання засобів і оптимізації структури балансу.

З аналізу видно, що у підприємства немає в достатньому об'ємі поточних активів для погашення поточних зобов'язань.

Підприємство повинне прагнути до збільшення розмірів грошових потоків від основної діяльності, оскільки головною причиною їх скорочення є ріст суми дебіторської заборгованості:

-проводити моніторинг продажів по групах товару;

-відмовитися від необов'язкових витрат, прорахувати доцільність передачі частини функцій підтримки на аутсорсинг;

-переглянути програми просування товарів і послуг, відмовитися від неефективних каналів, зосередитися на адресних і маловитратних заходах;

-переглянути і оптимізувати бізнес-процеси, визначити і мобілізувати внутрішні резерви компанії;

-підтримувати і укріплювати зворотний зв'язок від клієнтів, оперативно реагувати на їх сигнали;

-провести роботу з постачальниками по зниженню цін, додаткової системи знижок і підвищенню дисципліни постачань;

-використовувати гнучку цінову політику;

-використовувати заходи до зниження собівартості продукції;

-переглянути асортимент продукції відповідно до зміни платоспроможного попиту.



13.4. Інформація про обсяги виробництва та реалізації основних видів продукції

N з/п	Основний вид продукції	Обсяг виробництва			Обсяг реалізованої продукції		
		у натуральній формі (фізична од. вим.)	у грошовій формі (тис. грн.)	у відсотках до всієї виробленої продукції	у натуральній формі (фізична од. вим.)	у грошовій формі (тис. грн.)	у відсотках до всієї реалізо- ваної
1	2	3	4	5	6	7	8
1	Квадратна заготовка	207204 тонн	929386	21,3	204907	922887	21
2	Чавун переробний	62797 тонн	245498	5,6	66367 тонн	259604	5,9
3	Рейки	37316 тонн	399270	9,2	36865 тонн	393980	9
4	Швелери	395318 тонн	2163400	49,6	399434 тонн	2204614	50,1

2014 р.

05393036

13.5. Інформація про собівартість реалізованої продукції

N з/п	Склад витрат	Відсоток від загальної собівартості реалізованої продукції (у відсотках)
1	2	3
4	Амортизація	7
2	Паливо	21,6
1	Сировина та основні матеріали	56
3	Зарплата та нарахування	5,9

15. Відомості щодо особливої інформації та інформації про іпотечні цінні папери,  
що виникала протягом періоду

Дата виникнення події	Дата оприлюднення Повідомлення у стрічці новин	Вид інформації
1	2	3
01.04.2011	04.04.2011	Відомості про зміну складу посадових осіб емітента
10.08.2011	10.08.2011	Інформація про зміну власників акцій, яким належить 10 і більше відсотків голосуючих акцій

Інформація про стан корпоративного управління

ЗАГАЛЬНІ ЗБОРИ АКЦІОНЕРІВ

Яку кількість загальних зборів було проведено за минулі три роки?

№ з/п	Рік	Кількість зборів, усього	У тому числі позачергових
1	2009	1	0
2	2010	2	1
3	2011	1	0

Який орган здійснював реєстрацію акціонерів для участі в останніх загальних зборах?

	Так	Ні
Реєстраційна комісія	X	
Акціонери		X
Реєстратор		X
Депозитарій		X
Інше (запишіть)	д/н	

Який орган здійснював контроль за ходом реєстрації акціонерів та/або їх представників для участі в останніх загальних зборах (за наявності контролю)?

	Так	Ні
Державна комісія з цінних паперів та фондового ринку		X
Акціонери, які володіють у сукупності більше ніж 10 відсотків		X

У який спосіб відбувалось голосування з питань порядку денного на загальних зборах останнього разу?

	Так	Ні
Підняттям карток		X
Бюлетенями (таємне голосування)	X	
Підняттям рук		X
Інше (запишіть)	д/н	

Які були основні причини скликання останніх позачергових зборів у звітному періоді?

	Так	Ні
Реорганізація		X
Внесення змін до статуту товариства		X
Прийняття рішення про зміну типу товариства		X
Прийняття рішення про збільшення статутного капіталу товариства		X
Прийняття рішення про зменшення статутного капіталу товариства		X
Обрання голови та членів наглядової ради, прийняття рішення про припинення їх повноважень		X
Обрання голови та членів ревізійної комісії (ревізора), прийняття рішення про дострокове припинення їх повноважень		X
Інше (запишіть)	У звітному періоді позачергові збори не проводилися.	

Чи проводились у звітному році загальні збори акціонерів у формі заочного голосування? (так/ні)

ні

## ОРГАНИ УПРАВЛІННЯ

**Який склад наглядової ради (за наявності)?**

	(осіб)
Кількість членів наглядової ради	5
Кількість представників акціонерів, що працюють у товаристві	0
Кількість представників держави	0
Кількість представників акціонерів, що володіють більше 10 відсотків акцій	5
Кількість представників акціонерів, що володіють менше 10 відсотків акцій	0
Кількість представників акціонерів - юридичних осіб	5

**Скільки разів на рік у середньому відбувалися засідання наглядової ради протягом останніх трьох років?**

31

**Які саме комітети створено в складі наглядової ради (за наявності)?**

	Так	Ні
Стратегічного планування		X
Аудиторський		X
З питань призначень і винагород		X
Інвестиційний		X
Інше (запишіть)	д/н	
Інше (запишіть)	д/н	

**Чи створено в акціонерному товаристві спеціальну посаду або відділ, що відповідає за роботу з акціонерами? (так/ні)**

так

**Яким чином визначається розмір винагороди членів наглядової ради?**

	Так	Ні
Винагорода є фіксованою сумою		X
Винагорода є відсотком від чистого прибутку або збільшення ринкової вартості акцій		X
Винагорода виплачується у вигляді цінних паперів товариства		X
Члени наглядової ради не отримують винагороди	X	
Інше (запишіть)	д/н	

**Які з вимог до членів наглядової ради викладені у внутрішніх документах акціонерного товариства?**

	Так	Ні
Галузеві знання і досвід роботи в галузі		X
Знання у сфері фінансів і менеджменту		X
Особисті якості (чесність, відповідальність)	X	
Відсутність конфлікту інтересів		X
Граничний вік		X
Відсутні будь-які вимоги		X
Інше (запишіть)	д/н	

2011 р.

№ 55/14

05393056

69

Коли останній раз було обрано нового члена наглядової ради, яким чином він ознайомився зі своїми правами та обов'язками?

	Так	Ні
Новий член наглядової ради самостійно ознайомився із змістом внутрішніх документів акціонерного товариства		X
Було проведено засідання наглядової ради, на якому нового члена наглядової ради ознайомили з його правами та обов'язками		X
Для нового члена наглядової ради було організовано спеціальне навчання (із корпоративного управління або фінансового менеджменту)		X
Усіх членів наглядової ради було переобрано на повторний строк або не було обрано нового члена		X
Інше (запишіть)	У звітному періоді 01.04.2011 року на чергових Загальних зборах акціонерів було обрано Наглядову раду у кількості 5 членів- юридичних осіб. До кінця звітного періоду склад НР не змінювався.	

Чи створено у вашому акціонерному товаристві ревізійну комісію? (так/ні)

так

Кількість членів ревізійної комісії, осіб.

2

Скільки разів на рік у середньому відбувалися засідання ревізійної комісії протягом останніх трьох років?

3

Які посадові особи акціонерного товариства відповідають за зберігання протоколів загальних зборів акціонерів, засідань наглядової ради та засідань правління?

	Загальні збори акціонерів	Засідання наглядової ради	Засідання правління
Члени правління (директор)	ні	ні	ні
Загальний відділ	ні	ні	ні
Члени наглядової ради (голова наглядової ради)	ні	ні	ні
Юридичний відділ (юрист)	ні	ні	ні
Секретар правління	ні	ні	ні
Секретар загальних зборів	ні	ні	ні
Секретар наглядової ради	ні	ні	ні
Корпоративний секретар	ні	ні	ні
Відділ або управління, яке відповідає за роботу з акціонерами	ні	ні	ні
Відповідно до укладеного договору від 20.06.2011 р. №237-11 ТОВ "Євраз Україна" надає послуги щодо взаємодії ПАТ "Євраз - ДМЗ ім. Петровського" з акціонерами Товариства, державними органами, контролюючими діяльність Товариства на ринку цінних паперів, корпоративного управління	так	так	ні

Відповідно до статуту вашого акціонерного товариства, до компетенції якого з органів (загальних зборів акціонерів, наглядової ради чи виконавчого органу) належить вирішення кожного з цих питань?

	Загальні збори акціонерів	Наглядова рада	Виконавчий орган	Не належить до компетенції жодного органу
Визначення основних напрямків діяльності (стратегії)	так	ні	ні	ні
Затвердження планів діяльності (бізнес-планів)	так	ні	ні	ні
Затвердження річного фінансового звіту або балансу чи бюджету	так	ні	ні	ні
Обрання та відкликання голови правління	ні	ні	ні	ні
Обрання та відкликання членів правління	ні	ні	ні	ні
Обрання та відкликання голови наглядової ради	ні	так	ні	ні
Обрання та відкликання членів наглядової ради	так	ні	ні	ні
Обрання та відкликання голови та членів ревізійної комісії	так	ні	ні	ні
Визначення розміру винагороди для голови та членів правління	ні	ні	ні	ні
Визначення розміру винагороди для голови та членів наглядової ради	так	ні	ні	ні
Прийняття рішення про притягнення до майнової відповідальності членів правління	ні	ні	ні	ні
Прийняття рішення про додатковий випуск акцій	так	ні	ні	ні
Прийняття рішення про викуп, реалізацію та розміщення власних акцій	так	ні	ні	ні
Затвердження аудитора	ні	так	ні	ні
Затвердження договорів, щодо яких існує конфлікт інтересів	ні	ні	ні	ні

Чи містить статут акціонерного товариства положення, яке обмежує повноваження виконавчого органу приймати рішення про укладення договорів, враховуючи їх суму, від імені товариства?

так

Чи містить статут або внутрішні документи акціонерного товариства положення про конфлікт інтересів, тобто суперечність між особистими інтересами посадової особи або пов'язаних з нею осіб та обов'язком діяти в інтересах акціонерного товариства? (так/ні)

ні

**Які документи існують у вашому акціонерному товаристві?**

	Так	Ні
Положення про загальні збори акціонерів	X	
Положення про наглядову раду	X	
Положення про виконавчий орган (правління)	X	
Положення про посадових осіб акціонерного товариства		X
Положення про ревізійну комісію	X	
Положення про акції акціонерного товариства		X
Положення про порядок розподілу прибутку		X
Інше (запишіть)	В акціонерному товаристві існують Положення про інформаційну політику в Товаристві та Кодекс корпоративного управління в Товаристві.	

**Яким чином акціонери можуть отримати таку інформацію про діяльність вашого акціонерного товариства?**

	Інформація розповсюджується на загальних зборах	Публікується у пресі, оприлюднюється в загальнодоступній інформаційній базі даних ДКЦІФР про ринок цінних паперів	Документи надаються для ознайомлення безпосередньо в акціонерному товаристві	Копії документів надаються на запит акціонера	Інформація розміщується на власній інтернет-сторінці акціонерного товариства
Фінансова звітність, результати діяльності	так	так	так	так	так
Інформація про акціонерів, які володіють 10 відсотків та більше статутного капіталу	так	так	так	так	так
Інформація про склад органів управління товариства	так	так	так	так	так
Статут та внутрішні документи	так	так	так	так	так
Протоколи загальних зборів акціонерів після їх проведення	так	так	так	так	так
Розмір винагороди посадових осіб акціонерного товариства	ні	ні	ні	ні	ні

**Чи готує акціонерне товариство фінансову звітність у відповідності до міжнародних стандартів бухгалтерського обліку? (так/ні)**

ні

**Скільки разів на рік у середньому проводилися аудиторські перевірки акціонерного товариства зовнішнім аудитором протягом останніх трьох років?**

	Так	Ні
Не проводились взагалі		X
Менше ніж раз на рік		X
Раз на рік		X
Частіше ніж раз на рік	X	

**Який орган приймав рішення про затвердження аудитора?**

	Так	Ні
Загальні збори акціонерів		X
Наглядова рада	X	
Правління або директор		X
Інше (запишіть)	д/н	

**Чи змінювало акціонерне товариство аудитора протягом останніх трьох років? (так/ні)**

так



З якої причини було змінено аудитора?

	Так	Ні
Не задовольняв професійний рівень		X
Не задовольняли умови договору з аудитором		X
Аудитора було змінено на вимогу акціонерів	X	
Інше (запишіть)	д/н	

Який орган здійснював перевірки фінансово-господарської діяльності акціонерного товариства в минулому році?

	Так	Ні
Ревізійна комісія	X	
Наглядова рада		X
Відділ внутрішнього аудиту акціонерного товариства		X
Стороння компанія або сторонній консультант	X	
Перевірки не проводились		X
Інше (запишіть)	д/н	

З ініціативи якого органу ревізійна комісія проводила перевірку останнього разу?

	Так	Ні
З власні ініціативи	X	
За дорученням загальних зборів		X
За дорученням наглядової ради		X
За зверненням виконавчого органу		X
На вимогу акціонерів, які в сукупності володіють понад 10 відсотків голосів		X
Інше (запишіть)	д/н	

Чи отримувало ваше акціонерне товариство протягом останнього року платні послуги консультантів у сфері корпоративного управління чи фінансового менеджменту? (так/ні)

так
-----

## ЗАЛУЧЕННЯ ІНВЕСТИЦІЙ ТА ВДОСКОНАЛЕННЯ ПРАКТИКИ КОРПОРАТИВНОГО УПРАВЛІННЯ

Чи планує ваше акціонерне товариство залучити інвестиції кожним з цих способів протягом наступних трьох років?

	Так	Ні
Випуск акцій		X
Випуск депозитарних розписок		X
Випуск облігацій		X
Кредити банків		X
Фінансування з державного і місцевих бюджетів		X
Інше (запишіть)	Не визначились	

Чи планує ваше акціонерне товариство залучити іноземні інвестиції протягом наступних трьох років?

Так, уже ведемо переговори з потенційним інвестором	
Так, плануємо розпочати переговори	
Так, плануємо розпочати переговори в наступному році	
Так, плануємо розпочати переговори протягом двох років	
Ні, не плануємо залучати іноземні інвестиції протягом наступних трьох років	
Не визначились	X

Чи планує ваше акціонерне товариство включити власні акції до лістингу фондових бірж протягом наступних трьох років? (так/ні/не визначились)

не визначились

Чи змінювало акціонерне товариство особу, яка веде облік прав власності на акції у депозитарній системі України, протягом останніх трьох років? (так/ні)

так

З якої причини було змінено особу, яка веде облік прав власності на акції у депозитарній системі України (далі - особа)?

Не задовольняв професійний рівень особи	ні
Не задовольняли умови договору з особою	ні
Особу змінено на вимогу:	
акціонерів	ні
суду	ні
Інше (запишіть)	У звітному періоді не змінено особу, яка веде облік прав власності на акції.

Чи має акціонерне товариство власний кодекс (принципи, правила) корпоративного управління? (так/ні)

так

У разі наявності у акціонерного товариства кодексу корпоративного управління вкажіть дату його прийняття:

01.11.2010;

яким органом управління прийнятий:

Загальними зборами акціонерів

Чи оприлюднена інформація про прийняття акціонерним товариством кодексу корпоративного управління? (так/ні)

так

укажіть яким чином його оприлюднено:

Розміщено на сайті Товариства в мережі Інтернет: <http://dmz-petrovka.dp.ua/>

Вкажіть інформацію щодо дотримання/недотримання кодексу корпоративного управління (принципів, правил) в акціонерному товаристві (з посиланням на джерело розміщення їх тексту), відхилення та причини такого відхилення протягом року

В акціонерному товаристві принципи та правила Кодексу корпоративного управління дотримуються.

			КОДИ
Дата (рік, місяць, число)			2012.01.01
Підприємство	Публічне акціонерне товариство "Євраз - Дніпропетровський металургійний завод ім. Петровського"	за ЄДРПОУ	05393056
Територія	ЛЕНІНСЬКИЙ	за КОАТУУ	1210138100
Організаційно-правова форма господарювання	Публічне акціонерне товариство	за КОПФГ	233
Орган державного управління	Міністерство промислової політики України	за СПОДУ	6544
Вид економічної діяльності	Виробництво чавуну, сталі та феросплавів	за КВЕД	27.10.0
Середня кількість працівників (1)	6115		
Одніиця виміру:	тис. грн.		
Адреса	Маяковського, 3, м. Дніпропетровськ, Україна, 49064		

Складено (зробити позначку "v" у відповідній клітинці):  
за положеннями (стандартами) бухгалтерського обліку  
за міжнародними стандартами фінансової звітності

v

**Баланс**  
на 31.12.2011 р.  
Форма № 1

Код за ДКУД 1801001

Актив	Код рядка	На початок звітного періоду	На кінець звітного періоду
1	2	3	4
<b>I. Необоротні активи</b>			
Нематеріальні активи:			
залишкова вартість	010	375	1444
первісна вартість	011	936	2878
накопичена амортизація	012	( 561 )	( 1434 )
Незавершені капітальні інвестиції	020	38272	68559
Основні засоби:			
залишкова вартість	030	2600121	2639746
первісна вартість	031	14307483	16346579
знос	032	( 11707362 )	( 13706833 )
Довгострокові біологічні активи:			
справедлива (залишкова) вартість	035	0	0
первісна вартість	036	0	0
накопичена амортизація	037	( 0 )	( 0 )
Довгострокові фінансові інвестиції:			
які обліковуються за методом участі в капіталі інших підприємств	040	971	971
інші фінансові інвестиції	045	0	0
Довгострокова дебіторська заборгованість	050	0	22417
Справедлива (залишкова) вартість інвестиційної нерухомості	055	0	0
первісна вартість інвестиційної нерухомості	056	0	0
знос інвестиційної нерухомості	057	( 0 )	( 0 )
Відстрочені податкові активи	060	387588	432191
Гудвіл	065	0	0
Інші необоротні активи	070	0	0
Гудвіл при консолідації	075	0	0
Усього за розділом I	080	3027327	3165328

1	2	3	4
II. Оборотні активи			
Виробничі запаси	100	290797	431578
Поточні біологічні активи	110	0	0
Незавершене виробництво	120	26885	65275
Готова продукція	130	127677	109408
Товари	140	0	3
Векселі одержані	150	0	0
Дебіторська заборгованість за товари, роботи, послуги:			
чиста реалізаційна вартість	160	77530	221605
первісна вартість	161	78177	224015
резерв сумнівних боргів	162	( 647 )	( 2410 )
Дебіторська заборгованість за розрахунками:			
з бюджетом	170	664782	790652
за виданими авансами	180	35481	37656
з нарахованих доходів	190	57	862
із внутрішніх розрахунків	200	0	0
Інша поточна дебіторська заборгованість	210	25254	14049
Поточні фінансові інвестиції	220	0	0
Грошові кошти та їх еквіваленти:			
в національній валюті	230	47109	18965
у тому числі в касі	231	8	3
в іноземній валюті	240	12635	8549
Інші оборотні активи	250	124004	8632
Усього за розділом II	260	1432211	1707234
III. Витрати майбутніх періодів	270	687	1072
IV. Необоротні активи та групи вибуття	275	345	0
Баланс	280	4460570	4873634

Пасив	Код рядка	На початок звітного періоду	На кінець звітного періоду
1	2	3	4
<b>I. Власний капітал</b>			
Статутний капітал	300	462338	574994
Пайовий капітал	310	0	0
Додатковий вкладений капітал	320	1	0
Інший додатковий капітал	330	3059875	3529062
Резервний капітал	340	0	0
Нерозподілений прибуток (непокритий збиток)	350	(2331819)	(3055577)
Неоплачений капітал	360	( 0 )	( 0 )
Вилучений капітал	370	( 155 )	( 0 )
Накопичена курсова різниця	375	0	0
Усього за розділом I	380	1190240	1048479
Частка меншості	385	0	0
<b>II. Забезпечення наступних витрат і платежів</b>			
Забезпечення виплат персоналу	400	210361	269143
Інші забезпечення	410	4041	0
Сума страхових резервів	415	0	0
Сума часток перестраховиків у страхових резервах	416	( 0 )	( 0 )
Цільове фінансування(2)	420	0	0
Усього за розділом II	430	214402	269143
<b>III. Довгострокові зобов'язання</b>			
Довгострокові кредити банків	440	0	0
Інші довгострокові фінансові зобов'язання	450	0	0
Відстрочені податкові зобов'язання	460	0	0
Інші довгострокові зобов'язання	470	0	0
Усього за розділом III	480	0	0
<b>IV. Поточні зобов'язання</b>			
Короткострокові кредити банків	500	398085	1775973
Поточна заборгованість за довгостроковими зобов'язаннями	510	0	0
Векселі видані	520	0	0
Кредиторська заборгованість за товари, роботи, послуги	530	926083	554399
Поточні зобов'язання за розрахунками:			
з одержаних авансів	540	1390279	588281
з бюджетом	550	10124	12729
з позабюджетних платежів	560	0	0
зі страхування	570	4654	6391
з оплати праці	580	9266	12062
з учасниками	590	0	0
із внутрішніх розрахунків	600	0	0
Зобов'язання, пов'язані з необоротними активами та групами вибуття, утримуваними для продажу	605	0	0
Інші поточні зобов'язання	610	317437	606177
Усього за розділом IV	620	3055928	3556012
<b>V. Доходи майбутніх періодів</b>	630	0	0
<b>Баланс</b>	<b>640</b>	<b>4460570</b>	<b>4873634</b>

(1) Визначається в порядку, встановленому спеціально уповноваженим центральним органом виконавчої влади у галузі статистики.

(2) З рядка 420 графа 4 Сума благодійної допомоги (421) 0

Примітки: Зареєстрований статутний капітал 574 993 610,00 грн. ( Ф. " Основні відомості про емітента") дорівнює 574 994 тис. грн. ( Ф. "Баланс").

Нематеріальні активи відображені в балансі за первісною вартістю за вирахуванням накопиченої амортизації.

Амортизація нематеріальних активів нараховується із застосуванням прямолінійного методу, виходячи з первинної вартості нематеріальних активів та норми амортизації, розрахованої виходячи зі строку корисного використання

цього об'єкта. Діапазон строків корисного використання від 15 до 66 місяців.

Згідно з обліковою політикою до основних засобів відносяться матеріальні активи, які призначені для використання у господарській діяльності на протязі періоду, що перевершує 1 рік та первісна вартість котрих перевищує 1000 грн. До малоцінних необоротних матеріальних активів (МНМА) відносяться матеріальні цінності, очікуваний строк корисного використання яких більше року та первісна вартість яких менша 1000 грн. без ПДВ.

Основні засоби враховуються за переоціненою вартістю.

Згідно з даними реєстрів бухгалтерського обліку станом на 31.12.2011 р. довгострокові фінансові інвестиції становлять 971 тис. грн. Фінансові інвестиції, що обліковуються на балансі підприємства, - це корпоративні права ТОВ «БОН ЛАЙФ», які було придбано у 2008 р. Відсоток володіння складає 100 % статутного капіталу товариства. У фінансовій звітності ця інвестиція обліковується за собівартістю.

Станом на 31.12.2011 р. запаси відображені в балансі за найменшою з двох вартостей: собівартістю або чистою вартістю реалізації з урахуванням створеного резерву на знецінення, який розраховано у відповідності до облікової політики підприємства. При передачі запасів у виробництво, продажу та іншому вибутті їх оцінка здійснювалась для сировини, матеріалів, палива, запасних частин, малоцінних швидкозношуваних предметів та покупних напівфабрикатів за методом середньої вартості. Для запасів, що знаходяться у роздрібній торгівлі, вибуття здійснювалось за цінами продажу.

Розподіл транспортно-заготівельних витрат здійснювався згідно з обліковою політикою та НП(С)БО 9 «Запаси».

Балансова вартість запасів у розрізі окремих класифікаційних груп наведена у розділі VIII форми № 5 «Примітки до річної фінансової звітності» за 2011 р.

Відповідно до норм НП(С)БО 10 дебіторська заборгованість відображається в балансі за чистою реалізаційною вартістю, яка визначається як первісна вартість заборгованості за вирахуванням резерву сумнівних боргів.

Нарахування резерву сумнівних боргів на поточну дебіторську заборгованість за продукцію, товари, роботи, послуги, дебіторську заборгованість за розрахунками з бюджетом, дебіторську заборгованість за авансами виданими та іншу поточну дебіторську заборгованість, щодо яких існує невпевненість її погашення боржником, визначається на основі аналізу платоспроможності окремих дебіторів по методу застосування абсолютної суми сумнівної заборгованості.

Згідно з даними бухгалтерського обліку станом на 31.12.2011 р. дебіторська заборгованість складає 1 087 241 тис. грн, а саме:

довгострокова дебіторська заборгованість (рядок 50 балансу)-22 417 тис. грн. (ТОВ «ЄвразТранс Україна»)

дебіторська заборгованість за товари, роботи, послуги (рядок 160 балансу) – 221 605 тис. грн.;

дебіторська заборгованість за розрахунками з бюджетом (рядок 170 балансу) – 790 652 тис. грн.;

дебіторська заборгованість за виданими авансами (рядок 180 балансу) – 37 656 тис. грн.;

з нарахованих доходів (рядок 190 балансу)-862 тис. грн.;

інша поточна дебіторська заборгованість (рядок 210 балансу) – 14 049 тис. грн.

Дані про склад статті «Інша поточна дебіторська заборгованість» за видами заборгованості:

1. Розрахунки за претензіями 529 тис. грн. на 31.12.2010 р. та 2997 тис. грн. на 31.12.2011 р.;

2. Дебіторська заборгованість (тов. Меларіс) 40 477 тис. грн. на 31.12.2010 р.;

3. Розрахунок за заробітною платою 7 тис. грн. на 31.12.2010 р. та 22 тис. грн. на 31.12.2011 р.;

4. Розрахунки за соціальним страхуванням 55 тис. грн. на 31.12.2010 р. та 751 тис. грн. на 31.12.2011 р.;

5. Резерв сумнів боргів (-23 502) тис. грн. на 31.12.2010 р. та (-2396) тис. грн. на 31.12.2011 р.;

6. Цільове фінансування 6 тис. грн. на 31.12.2010 р. та 6 тис. грн. на 31.12.2011 р.;

7. Розрахунки з відшкодування завданого збитку 18 тис. грн. на 31.12.2010 р. та 14 тис. грн. на 31.12.2011 р.;

8. Розрахунки з іншими дебіторами по реал. необ. активів 3 359 тис. грн. на 31.12.2010 р. та 11 237 тис. грн. на 31.12.2011 р.;

9. Інші короткострокові розрахунки з різними дебіторами 4 305 тис. грн. на 31.12.2010 р. та 1 418 тис. грн. на 31.12.2011 р.

Разом 25 254 тис. грн. на 31.12.2010 р. та 14 049 тис. грн. на 31.12.2011 р.

Грошовими коштами, які недоступні для використання підприємством, є грошові в іноземній валюті, які знаходяться на рахунку в банку Росії – право наступника колишнього «Зовнішекономібанку» СРСР. Сума цих коштів на 31.12.2010 – 22,99 грн., що дорівнює 229 369 інвалютних рублів.

У бухгалтерському обліку і звітності грошові кошти та їх еквіваленти в усіх суттєвих аспектах представлені, класифіковані та оцінені згідно з нормативними вимогами щодо організації обліку та звітності в Україні.

До складу статті «Інші оборотні активи» станом на 31.12.2011 р. включені суми податкового кредиту та податкових зобов'язань з ПДВ на суму 8 632 тис. грн.

До складу статті балансу «Витрати майбутніх періодів» станом на 31.12.2011 р. включені витрати, що мали місце протягом звітного періоду, але належать до наступних звітних періодів, а саме: витрати, пов'язані з придбанням періодичних видань на суму 24 тис. грн., витрати по страхуванню майна на суму 1 043 тис. грн., переходячі витрати на збут -5 тис. грн.

Залишку по статті балансу «Необоротні активи та групи вибуття» станом на 31.12.2011 р. немає.

Дані про рух необоротних активів та груп вибуття:

1. Машини та обладнання:

залишок на 01.01.2011 р. -149, прихід- 40, вибуло в зв'язку з продажем-189, залишок на 01.01.2012 р.-0, дата вибуття- 01.2011 р., 10.2011 р.;

2. Транспортні засоби:

05393056

залишок на 01.01.2011р. -196, прихід- 16, вибуло в зв'язку з продажем-212, залишок на 01.01.2012р.-0, дата вибуття- 01.2011р., 10.2011р., 12.2011р.

Всього: залишок на 01.01.2011р. -345, прихід- 56, вибуло в зв'язку з продажем-401, залишок на 01.01.2012р.- 0.

Згідно з даними реєстрів бухгалтерського обліку станом на 31.12.2011 р. поточні зобов'язання складають 3 556 012 тис. грн., а саме:

- заборгованість за товари, роботи, послуги 554 309 тис. грн.;
- короткострокові кредити банків 1 775 973 тис. грн.;
- заборгованість за розрахунками з авансів одержаних 588 281 тис. грн.;
- заборгованість перед бюджетом 12 729 тис. грн.;
- заборгованість за розрахунками зі страхуванні 6 391 тис. грн.;
- заборгованість з оплати праці 12 062 тис. грн.;
- інші поточні зобов'язання 606 177 тис. грн.

Дані про склад статті «Інша поточні зобов'язання» по видам заборгованості

- 1.Податковий кредит: сума на 31.12.2010 р.-3254 тис. грн., сума на 31.12.2011 р. -7673 тис. грн.;
  - 2.Розрахунки з іншими кредиторами: сума на 31.12.2010 р.-258 316 тис. грн., сума на 31.12.2011 р. -485 681 тис. грн.;
  - 3.Розрахунки по агентським договорам: сума на 31.12.2010 р.-131 тис. грн., сума на 31.12.2011 р. -30 854 тис. грн.;
  - 4.Розрахунки по реєстру кредиторів: сума на 31.12.2010 р.-40 477 тис. грн., сума на 31.12.2011 р. -37 080 тис. грн.;
  - 5.Розрахунки по нарахованим процентам: сума на 31.12.2010 р.-15 259 тис. грн., сума на 31.12.2011 р. -44 888 тис. грн.;
  - 6.Розрахунки з підзвітними особами: сума на 31.12.2010 р.-0 тис. грн., сума на 31.12.2011 р. -1 тис. грн.;
- Разом: сума на 31.12.2010 р.-317 437 тис. грн., сума на 31.12.2011 р. -606 177 тис. грн.


Станом на 31.12.2011 р. статутний капітал складає 574 993 610,00 грн. і його розподілено на 2 299 974 440 штук простих іменних акцій номінальною вартістю 0,25 грн. кожна. Статутний капітал сплачено повністю.

Керівник

Г.В. Бергеман

Головний бухгалтер

О.І. Заремба



Підприємство Публічне акціонерне товариство "Євраз -  
Дніпропетровський металургійний завод ім.  
Петровського"

Дата (рік, місяць, число)

за ЄДРПОУ

Територія ЛЕНІНСЬКИЙ

Орган державного управління Міністерство промислової політики України

Організаційно-правова форма господарювання Публічне акціонерне товариство

Вид економічної діяльності Виробництво чавуну, сталі та феросплавів

Складено (зробити позначку "v" у відповідній клітинці):

за положеннями (стандартами) бухгалтерського обліку

за міжнародними стандартами фінансової звітності

Одиниця виміру: тис. грн.

КОДИ

2012.01.01

05393056

1210138100

6544

233

27.10.0

v

## Звіт про фінансові результати

за 2011 рік

### I. ФІНАНСОВІ РЕЗУЛЬТАТИ

Форма N 2 Код за ДКУД 1801003

Стаття	Код рядка	За звітний період	За попередній період
I	2	3	4
Доход (виручка) від реалізації продукції (товарів, робіт, послуг)	010	4922480	3883597
Податок на додану вартість	015	( 212924 )	( 199264 )
Акцизний збір	020	( 0 )	( 0 )
	025	( 0 )	( 0 )
Інші вирахування з доходу	030	( 13164 )	( 9873 )
Чистий доход (виручка) від реалізації продукції (товарів, робіт, послуг)	035	4696392	3674460
Собівартість реалізованої продукції (товарів, робіт, послуг)	040	( 5105051 )	( 4202134 )
Валовий: прибуток	050	0	0
збиток	055	( 408659 )	( 527674 )
Інші операційні доходи	060	4612469	3429782
у т.ч. дохід від первісного визнання біологічних активів і сільськогосподарської продукції, одержаних у наслідок сільськогосподарської діяльності	061	0	0
Адміністративні витрати	070	( 83050 )	( 54613 )
Витрати на збут	080	( 153887 )	( 122293 )
Інші операційні витрати	090	( 4664576 )	( 3414474 )
у т.ч. витрати від первісного визнання біологічних активів сільськогосподарської продукції, одержаних у наслідок сільськогосподарської діяльності	091	( 0 )	( 0 )
Фінансові результати від операційної діяльності: прибуток	100	0	0
збиток	105	( 697703 )	( 689272 )
Доход від участі в капіталі	110	0	0
Інші фінансові доходи	120	2807	928
Інші доходи(1)	130	16133	292686
Фінансові витрати	140	( 99755 )	( 39500 )
Втрати від участі в капіталі	150	( 0 )	( 0 )
Інші витрати	160	( 18815 )	( 346691 )
Прибуток (збиток) від впливу інфляції на монетарні статті	165	0	0
Фінансові результати від звичайної діяльності до оподаткування: прибуток	170	0	0
збиток	175	( 797333 )	( 781849 )

2011

SMA

05393056

80



1	2	3	4
у т.ч. прибуток від припиненої діяльності та/або прибуток від переоцінки необоротних активів та групи вибуття у наслідок припинення діяльності	176	0	0
у т.ч. збиток від припиненої діяльності та/або збиток від переоцінки необоротних активів та групи вибуття у наслідок припинення діяльності	177	( 0 )	( 0 )
Податок на прибуток від звичайної діяльності	180	12144	0
Дохід з податку на прибуток від звичайної діяльності	185	0	149335
Фінансові результати від звичайної діяльності: прибуток	190	0	0
збиток	195	( 809477 )	( 632514 )
Надзвичайні: доходи	200	0	0
витрати	205	( 0 )	( 0 )
Податки з надзвичайного прибутку	210	( 0 )	( 0 )
Частка меншості	215	( 0 )	( 0 )
Чистий: прибуток	220	0	0
збиток	225	( 809477 )	( 632514 )
Забезпечення матеріального заохочення	226	0	0

## II. ЕЛЕМЕНТИ ОПЕРАЦІЙНИХ ВИТРАТ

Найменування показника	Код рядка	За звітний період	За попередній період
1	2	3	4
Матеріальні затрати	230	5180889	3596445
Витрати на оплату праці	240	270265	200526
Відрахування на соціальні заходи	250	119366	98370
Амортизація	260	362174	327963
Інші операційні витрати	270	450601	278405
Разом	280	6383295	4501709

## III. РОЗРАХУНОК ПОКАЗНИКІВ ПРИБУТКОВОСТІ АКЦІЙ

Назва статті	Код рядка	За звітний період	За попередній період
1	2	3	4
Середньорічна кількість простих акцій	300	2186169776	1849141544
Скоригована середньорічна кількість простих акцій	310	2186169776	1849141544
Чистий прибуток, (збиток) на одну просту акцію (грн)	320	(0,37)	(0,34)
Скоригований чистий прибуток, (збиток) на одну просту акцію (грн)	330	(0,37)	(0,34)
Дивіденди на одну просту акцію (грн)	340	0	0

(1) З рядка 130 графа 3 Дохід, пов'язаний з благодійною допомогою (131)

0

Примітки: При визначенні доходів та витрат у звітному періоді використано метод нарахування, відповідно до якого доходи та витрати нараховані в бухгалтерському обліку та звітності на момент їх виникнення, незалежно від дати надходження коштів. Витрати у звітному періоді визначались одночасно з визначенням доходу, для отримання якого вони були здійснені.

За підсумками діяльності за 2011 р. підприємство отримало збиток у сумі 809 477 тис. грн. Збиток від реалізації продукції, товарів, робіт, послуг склав 408 659 тис. грн.

Адміністративні витрати в 2011 р. становлять 83 050 тис. грн. та складаються з витрат на утримання та поточний ремонт основних засобів адміністративного призначення, амортизації необоротних активів адміністративного призначення, витрати на банківське обслуговування, витрати на оплату праці управлінського персоналу та сплату внесків на загальнообов'язкове державне пенсійне та соціальне страхування, пов'язаних з такою оплатою праці, витрати на сплату податків та інші витрати загальногосподарського призначення.

Витрати на збут в 2011 р. становлять 153 887 тис. грн. та складаються з витрат на утримання основних засобів збутового призначення, інших матеріальних необоротних активів, пов'язаних зі збутом товарів, робіт, послуг, амортизації необоротних активів збутового призначення, витрат на оплату праці персоналу збуту та сплату внесків на

загальнообов'язкове державне пенсійне та соціальне страхування, пов'язаних з такою оплатою праці та інших витрат.

Склад інших операційних доходів, фінансових доходів, інших операційних витрат, фінансових витрат та інших витрат наведено у формі № 5 «Примітки до річної фінансової звітності» 2011 р. Значну частину інших операційних доходів та витрат складає реалізація іноземної валюти. Надзвичайних доходів та витрат на підприємстві не було.

Фінансові витрати за період повністю включені до звіту про фінансові результати.

Чистий збиток та скоригований чистий збиток на одну просту акцію за 2010 р. становить 0,34072грн.

Чистий збиток та скоригований чистий збиток на одну просту акцію за 2011 р. становить 0,37027грн.

Керівник

Головний  
бухгалтер



Підприємство Публічне акціонерне товариство "Євраз -  
Дніпропетровський металургійний завод ім. Петровського" Дата (рік, місяць, число)  
за ЄДРПОУ  
Територія ЛЕНІНСЬКИЙ за КОАТУУ  
Організаційно- Публічне акціонерне товариство за КОПФГ  
правова форма  
господарювання  
Вид економічної діяльності Виробництво чавуну, сталі та феросплавів за КВЕД  
Складено (зробити позначку "v" у відповідній клітинці):  
за положеннями (стандартами) бухгалтерського обліку  
за міжнародними стандартами фінансової звітності  
Одиниця виміру: тис. грн.

КОДИ
2012.01.01
05393056
1210138100
233
27.10.0

v

**Звіт про рух грошових коштів**  
за 2011 рік

Форма N 3  
Код за ДКУД

1801004
---------

Стаття	Код	За звітний період	За аналогічний період попереднього року
1	2	3	4
I. Рух коштів у результаті операційної діяльності			
Надходження від:	010	2917388	1295130
Реалізації продукції (товарів, робіт, послуг)			
Погашення векселів одержаних	015	0	0
Покупців і замовників авансів	020	1597995	3631177
Повернення авансів	030	1897	106
Установ банків відсотків за поточними рахунками	035	1146	627
Бюджету податку на додану вартість	040	655185	147649
Повернення інших податків і зборів (обов'язкових платежів)	045	59	51
Отримання субсидій, дотацій	050	0	0
Цільового фінансування	060	112	59
Боржників неустойки (штрафів, пені)	070	349	174
Інші надходження	080	4558883	3308547
Витрачання на оплату:	090	( 4780092 )	( 3865950 )
Товарів (робіт, послуг)			
Авансів	095	( 482783 )	( 529286 )
Повернення авансів	100	( 535363 )	( 761635 )
Працівникам	105	( 212338 )	( 163317 )
Витрат на відрядження	110	( 157 )	( 495 )
Зобов'язань з податку на додану вартість	115	( 0 )	( 3500 )
Зобов'язань з податку на прибуток	120	( 55498 )	( 65572 )
Відрахувань на соціальні заходи	125	( 135296 )	( 99335 )
Зобов'язань з інших податків і зборів (обов'язкових платежів)	130	( 102401 )	( 84437 )
Цільових внесків	140	( 4136 )	( 3042 )
Інші витрачання	145	( 4781694 )	( 3416806 )
Чистий рух коштів до надзвичайних подій	150	-1356744	-609855
Рух коштів від надзвичайних подій	160	0	0
Чистий рух коштів від операційної діяльності	170	-1356744	-609855

1	2	3	4
<b>II. Рух коштів у результаті інвестиційної діяльності</b>			
Реалізація: фінансових інвестицій	180	0	281703
необоротних активів	190	22228	1775
майнових комплексів	200	0	0
Отримані: відсотки	210	3808	305
дивіденди	220	0	0
Інші надходження	230	1	4
Придбання: фінансових інвестицій	240	( 0 )	( 0 )
необоротних активів	250	( 18149 )	( 8279 )
майнових комплексів	260	( 0 )	( 0 )
Інші платежі	270	( 18117 )	( 4412 )
Чистий рух коштів до надзвичайних подій	280	-10229	271096
Рух коштів від надзвичайних подій	290	0	0
Чистий рух коштів від інвестиційної діяльності	300	-10229	271096
<b>III. Рух коштів у результаті фінансової діяльності</b>			
Надходження власного капіталу	310	0	44
Отримані позики	320	1831651	395191
Інші надходження	330	0	0
Погашення позик	340	( 458646 )	( 0 )
Сплачені дивіденди	350	( 0 )	( 0 )
Інші платежі	360	( 38748 )	( 155 )
Чистий рух коштів до надзвичайних подій	370	1334257	395080
Рух коштів від надзвичайних подій	380	0	0
Чистий рух коштів від фінансової діяльності	390	1334257	395080
Чистий рух коштів за звітний період	400	-32716	56321
Залишок коштів на початок року	410	59744	3908
Вплив зміни валютних курсів на залишок коштів	420	486	-485
Залишок коштів на кінець року	430	27514	59744

Примітки: д/н

Керівник

Г.В. Бергеман

Головний  
бухгалтер

О.І. Заремба

Підприємство Публічне акціонерне товариство "Євраз - Дніпропетровський металургійний завод ім. Петровського"

Територія ЛЕНІНСЬКИЙ

Орган державного управління

Організаційно-правова форма господарювання Публічне акціонерне товариство

Вид економічної діяльності Виробництво чавуну, сталі та феросплавів

Складено (зробити позначку "v" у відповідній клітинці):

за положеннями (стандартами) бухгалтерського обліку

за міжнародними стандартами фінансової звітності

Одиниця виміру: тис. грн.

v

Звіт про власний капітал

за 2011 р.

Форма N 4

Код за ДКУД 1801005

КОДИ
Дата
за ЄДРПОУ 05393056
за КОАТУУ 1210138100
за СПОДУ 6544
за КОПФГ 233
за КВЕД 27.10.0

Стаття	Код	Статутний капітал	Пайовий капітал	Додатковий вкладений капітал	Інший додатковий капітал	Резервний капітал	Нерозподілений прибуток	Неоплачений капітал	Вилучений капітал	Разом
I	2	3	4	5	6	7	8	9	10	11
Залишок на початок року	010	462338	0	1	2397101	0	(2079946)	0	(155)	779339
Коригування:										
Зміна облікової політики	020	0	0	0	0	0	0	0	0	0
Виправлення помилок	030	0	0	0	662774	0	(251873)	0	0	410901
Інші зміни	040	0	0	0	0	0	0	0	0	0
Скоригований залишок на початок року	050	462338	0	1	3059875	0	(2331819)	0	(155)	1190240

Стаття	Код	Статутний капітал	Пайовий капітал	Додатковий вкладений капітал	Інший додатковий капітал	Резервний капітал	Нерозподілений прибуток	Неоплачений капітал	Вилучений капітал	Разом
1	2	3	4	5	6	7	8	9	10	11
Переоцінка активів:										
Дооцінка основних засобів	060	0	0	0	0	0	0	0	0	0
Уцінка основних засобів	070	( 0 )	( 0 )	( 0 )	( 0 )	( 0 )	( 0 )	( 0 )	( 0 )	( 0 )
Дооцінка незавершеного будівництва	080	0	0	0	0	0	0	0	0	0
Уцінка незавершеного будівництва	090	( 0 )	( 0 )	( 0 )	( 0 )	( 0 )	( 0 )	( 0 )	( 0 )	( 0 )
Дооцінка нематеріальних активів	100	0	0	0	0	0	0	0	0	0
Уцінка нематеріальних активів	110	( 0 )	( 0 )	( 0 )	( 0 )	( 0 )	( 0 )	( 0 )	( 0 )	( 0 )
	120	0	0	0	(54882)	0	54935	0	0	53
Чистий прибуток (збиток) за звітний період	130	0	0	0	0	0	(809477)	0	0	(809477)
Розподіл прибутку:										
Виплати власникам (дивіденди)	140	0	0	0	0	0	0	0	0	0
Спрямування прибутку до статутного капіталу	150	0	0	0	0	0	0	0	0	0
Відрахування до резервного капіталу	160	0	0	0	0	0	0	0	0	0
	170	0	0	0	0	0	0	0	0	0

Стаття	Код	Статутний капітал	Пайовий капітал	Додатковий вкладений капітал	Інший додатковий капітал	Резервний капітал	Нерозподілений прибуток	Неоплачений капітал	Вилучений капітал	Разом
I	2	3	4	5	6	7	8	9	10	11
Внески учасників:										
Внески до капіталу	180	0	0	0	0	0	0	0	0	0
Погашення заборгованості з капіталу	190	0	0	0	0	0	0	0	0	0
	200	0	0	0	0	0	0	0	0	0
Вилучення капіталу:										
Викуп акцій (часток)	210	0	0	51	0	0	0	0	(1)	50
Перепродаж викуплених акцій (часток)	220	0	0	(51)	0	0	0	0	1314	1263
Анулювання викуплених акцій (часток)	230	0	0	0	0	0	0	0	0	0
Вилучення частки в капіталі	240	0	0	0	0	0	0	0	0	0
Зменшення номінальної вартості акцій	250	0	0	0	0	0	0	0	0	0
Інші зміни в капіталі:										
Списання невідшкодованих збитків	260	0	0	0	0	0	0	0	0	0
Безкоштовно отримані активи	270	0	0	0	0	0	0	0	0	0
	280	112656	0	(1)	524069	0	30784	0	(1158)	666350
Разом змін в капіталі	290	112656	0	(1)	469187	0	(723758)	0	155	(141761)
Залишок на кінець року	300	574994	0	0	3529062	0	(3055577)	0	0	1048479

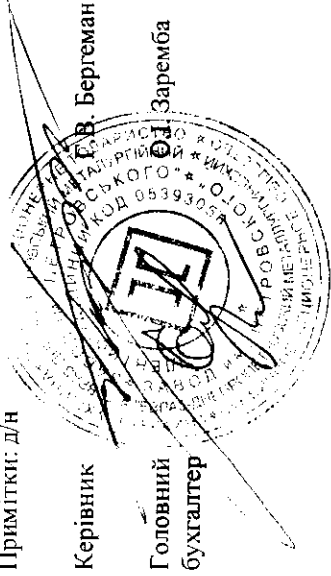
Примітки: д/н

Керівник

Головний бухгалтер

Г.В. Бергеман

О.І. Заремба



КОДИ
2012.01.01
05393056
1210138100
6544
233
27.10.0

Дата  
за ЄДРПОУ  
за КОАТУУ  
за СПОДУ  
за КОЛФГ  
за КВЕД

Підприємство: Публічне акціонерне товариство "Євраз - Дніпропетровський металургійний завод ім. Петровського"  
Територія: ДІПІНСЬКИЙ  
Орган державного управління: Міністерство промислової політики України  
Організаційно-правова форма: Публічне акціонерне товариство  
господарювання  
Вид економічної діяльності: Виробництво чавуну, сталі та феросплавів

Одиниця виміру: тис. грн.

ПРИМІТКИ ДО РІЧНОЇ ФІНАНСОВОЇ ЗВІТНОСТІ  
за 2011 рік

Код за ДКУД 1801008

Форма N 5

I. Нематеріальні активи

Групи нематеріальних активів	Код рядка	Залишок на початок року		Надійшло за рік	Переоцінка (дооцінка +, уцінка -)		Вибуло за рік		Нараховано за рік амортизації	Втрата від зменшення корисності за рік	Інші зміни за рік		Залишок на кінець року	
		первісна (переоцінена) вартість	накопичена амортизація		первісної (переоціненої) вартості	накопичена амортизація	первісна (переоцінена) вартість	накопичена амортизація			первісної (переоціненої) вартості	накопичена амортизація	первісна (переоцінена) вартість	накопичена амортизація
1	2	3	4	5	6	7	8	9	10	11	12	13	14	15
Права користування природними ресурсами	010	0	0	0	0	0	0	0	0	0	0	0	0	0
Права користування майном	020	0	0	0	0	0	0	0	0	0	0	0	0	0
Права на комерційні позначення	030	1	0	0	0	0	0	0	0	0	0	0	1	0
Права на об'єкти промислової власності	040	0	0	0	0	0	0	0	0	0	0	0	0	0
Авторське право та суміжні з ним права	050	0	0	0	0	0	2	2	4	0	131	124	129	126
	060	0	0	0	0	0	0	0	0	0	0	0	0	0
Інші нематеріальні активи	070	935	561	1166	0	0	175	149	398	0	822	498	2748	1308
Разом	080	936	561	1166	0	0	177	151	402	0	953	622	2878	1434
Гудвіл	090	0	0	0	0	0	0	0	0	0	0	0	0	0

З рядка 080 графа 14: вартість нематеріальних активів, щодо яких існує обмеження права власності

вартість оформлених у заставу нематеріальних активів

вартість створених підприємством нематеріальних активів

З рядка 080 графа 5: вартість нематеріальних активів, отриманих за рахунок цільових догнугвань

З рядка 080 графа 15: накопичена амортизація нематеріальних активів, щодо яких існує обмеження права власності

(081)	0
(082)	0
(083)	0
(084)	0
(085)	0



II. Основні засоби

Групи матеріальних активів	Код рядка	Залишок на початок року		Надійшло за рік		Переоцінка (дооцінка +, уцінка -)		Вибуття за рік		Параховано амортизації за рік	Втрати від зменшення корисності	Інші зміни за рік		Залишок на кінець року		у тому числі			
		первісна (переоцінена) вартість	знос			первісної (переоціненої) вартості	знос	первісна (переоцінена) вартість	знос			первісної (переоціненої) вартості	знос	первісна (переоцінена) вартість	знос	первісної (переоціненої) вартості	знос	первісна (переоцінена) вартість	знос
I	2	3	4	5	6	7	8	9	10	11	12	13	14	15	16	17	18	19	
Земельні ділянки	100	0	0	0	0	0	0	0	0	0	0	0	0	0	0	0	0	0	
Інвестиційна нерухомість	105	0	0	0	0	0	0	0	0	0	0	0	0	0	0	0	0	0	
Капітальні витрати на поліпшення земель	110	0	0	0	0	0	0	0	0	0	0	0	0	0	0	0	0	0	
Будинки, споруди та передавальні пристрої	120	3545993	2913981	15574	0	0	415	350	75132	24	566624	455997	4127776	3444784	0	0	24383	17677	
Машини та обладнання	130	10655254	8713636	22965	0	0	18150	17670	269282	954	1366348	1137116	12026417	10103318	0	0	5722	4643	
Транспортні засоби	140	92673	67113	2452	0	0	4116	3250	15872	23	55428	37945	146437	117703	0	0	1122	728	
Інструменти, прилади, інвентар (меблі)	150	11226	10646	1666	0	0	247	243	1084	5	9150	7246	21795	18738	0	0	430	424	
Тварини	160	0	0	0	0	0	0	0	0	0	0	0	0	0	0	0	0	0	
Багаторічні насадження	170	0	0	0	0	0	0	0	0	0	0	0	0	0	0	0	0	0	
Інші основні засоби	180	1994	1643	151	0	0	77	76	225	0	19785	18197	21853	19989	0	0	257	195	

89

1	2	3	4	5	6	7	8	9	10	11	12	13	14	15	16	17	18	19
Бібліотечні фонди	190	79	79	22	0	0	0	0	22	0	126	126	227	227	0	0	0	0
Малоцінні необоротні матеріальні активи	200	264	264	212	0	0	81	81	212	0	1679	1679	2074	2074	0	0	34	34
Тимчасові (нетитульні) споруди	210	0	0	0	0	0	0	0	0	0	0	0	0	0	0	0	0	0
Природні ресурси	220	0	0	0	0	0	0	0	0	0	0	0	0	0	0	0	0	0
Інвентарна тара	230	0	0	0	0	0	0	0	0	0	0	0	0	0	0	0	0	0
Предмети прокату	240	0	0	0	0	0	0	0	0	0	0	0	0	0	0	0	0	0
Інші необоротні матеріальні активи	250	0	0	0	0	0	0	0	0	0	0	0	0	0	0	0	0	0
Разом	260	14307483	11707362	43042	0	0	23086	21670	361829	1006	2019140	1658306	16346579	13706833	0	0	31948	23701

З рядка 260 графа 1-4 вартість основних засобів, щодо яких існують передбачені чинним законодавством обмеження права власності

вартість оформлених у заставу основних засобів

залишкова вартість основних засобів, що тимчасово не використовуються (консервація, реконструкція тощо)

первісна (переоцінена) вартість повністю амортизованих основних засобів

основні засоби орендованих цілісних майнових комплексів

З рядка 260 графа 8 вартість основних засобів, призначених для продажу

залишкова вартість основних засобів, утрачених унаслідок надзвичайних подій

З рядка 260 графа 5 вартість основних засобів, придбаних за рахунок цільового фінансування

Вартість основних засобів, що взяті в операційну оренду

З рядка 260 графа 15 знос основних засобів, щодо яких існують обмеження права власності

З рядка 105 графа 14 вартість інвестиційної нерухомості, оціненої за справедливою вартістю

(261)	0
(262)	0
(263)	21321
(264)	1881331
(2641)	19772
(265)	0
(2651)	0
(266)	0
(267)	1444
(268)	0
(269)	0

III. Капітальні інвестиції

Найменування показника	Код рядка	За рік	На кінець року
I	2	3	4
Капітальне будівництво	280	38039	31516
Придбання (виготовлення) основних засобів	290	35956	28973
Придбання (виготовлення) інших необоротних матеріальних активів	300	317	89
Придбання (створення) нематеріальних активів	310	1174	383
Придбання (виращування) довгострокових біологічних активів	320	0	0
Інші	330	0	0
Разом	340	75486	60961

З рядка 340 графа 3

капітальні інвестиції в інвестиційну нерухомість (341)	0
фінансові витрати, включені до капітальних інвестицій (342)	0

IV. Фінансові інвестиції

Найменування показника	Код рядка	За рік	На кінець року	
			довгострокові	поточні
I	2	3	4	5
А. Фінансові інвестиції за методом участі в капіталі в:	350	0	0	0
асоційовані підприємства				
дочірні підприємства	360	0	971	0
спільну діяльність	370	0	0	0
Б. Інші фінансові інвестиції в:	380	0	0	0
частки і паї у статутному капіталі інших підприємств				
акції	390	0	0	0
облігації	400	0	0	0
інші	410	0	0	0
Разом	420	0	971	0

З рядка 045 графа 4 Балансу Інші довгострокові фінансові інвестиції відображені:

за собівартістю (421)	0
за справедливою вартістю (422)	0
за амортизованою собівартістю (423)	0
за собівартістю (424)	0
за справедливою вартістю (425)	0
за амортизованою собівартістю (426)	0

З рядка 220 графа 4 Балансу Поточні фінансові інвестиції відображені:

за собівартістю (424)	0
за справедливою вартістю (425)	0
за амортизованою собівартістю (426)	0

2011 р.

500

05393056

94

**V. Доходи і витрати**

Найменування показника	Код рядка	Доходи	Витрати
I	2	3	4
<b>А. Інші операційні доходи і витрати</b>	440	0	0
Операційна оренда активів			
Операційна курсова різниця	450	33368	36498
Реалізація інших оборотних активів	460	860	424
Штрафи, пені, неустойки	470	1076	2570
Утримання об'єктів житлово-комунального соціально-культурного призначення	480	0	13273
Інші операційні доходи і витрати	490	4577165	4611811
у тому числі: відрахування до резерву сумнівних боргів	491	X	47162
непродуктивні витрати і втрати	492	X	25998
<b>Б. Доходи і втрати від участі в капіталі за інвестиціями в:</b>	500	0	0
асоційовані підприємства			
дочірні підприємства	510	0	0
спільну діяльність	520	0	0
<b>В. Інші фінансові доходи і витрати</b>	530	0	X
Дивіденди			
Проценти	540	X	0
Фінансова оренда активів	550	0	0
Інші фінансові доходи і витрати	560	2807	99755
<b>Г. Інші доходи і витрати</b>	570	0	0
Реалізація фінансових інвестицій			
Доходи від об'єднання підприємств	580	0	0
Результат оцінки корисності	590	0	9
Неопераційна курсова різниця	600	1895	6853
Безоплатно одержані активи	610	60	X
Списання необоротних активів	620	X	11473
Інші доходи і витрати	630	14178	480

Товарообмінні (бартерні) операції з продукцією (товарами, роботами, послугами) (631)

0

Частка доходу від реалізації продукції (товарів, робіт послуг) за товарообмінними (бартерними) контрактами з пов'язаними сторонами (632)

0

%

З рядків 540-560 графа 4 фінансові витрати, уключені до собівартості продукції основної діяльності (633)

0

## VI. Грошові кошти

Найменування показника	Код рядка	На кінець року
1	2	3
Каса	640	3
Поточний рахунок у банку	650	27511
Інші рахунки в банку (акредитиви, чекові книжки)	660	0
Грошові кошти в дорозі	670	0
Еквіваленти грошових коштів	680	0
<b>Разом</b>	<b>690</b>	<b>27514</b>

З рядка 070 гр.4 Балансу Грошові кошти, використання яких обмежено (691)

0

## VII. Забезпечення і резерви

Види забезпечень і резервів	Код рядка	Залишок на початок року	Збільшення за звітний рік		Використано у звітному році	Сторновано левикористану суму у звітному році	Сума очікуваного відшкодування витрат іншою стороною, що врахована при оцінці забезпечення	Залишок на кінець року
			нараховано (створено)	додаткові відрахування				
1	2	3	4	5	6	7	8	9
Забезпечення на виплату відпусток працівникам	710	10937	37139	0	34583	0	0	13493
Забезпечення наступних витрат на додаткове пенсійне забезпечення	720	199424	82284	0	26058	0	0	255650
Забезпечення наступних витрат на виконання гарантійних зобов'язань	730	0	0	0	0	0	0	0
Забезпечення наступних витрат на реструктуризацію	740	0	0	0	0	0	0	0
Забезпечення наступних витрат на виконання зобов'язань щодо обтяжливих контрактів	750	4041	0	0	2668	1373	0	0
	760	0	0	0	0	0	0	0
	770	0	0	0	0	0	0	0
Резерв сумнівних боргів	775	80898	49355	0	32635	41507	0	56111
<b>Разом</b>	<b>780</b>	<b>295300</b>	<b>168778</b>	<b>0</b>	<b>95944</b>	<b>42880</b>	<b>0</b>	<b>325254</b>

VIII. Запаси

Найменування показника	Код рядка	Балансова вартість на кінець року	Переоцінка за рік	
			збільшення чистої вартості реалізації*	уцінка
I	2	3	4	5
Сировина і матеріали	800	214890	540	1296
Купівельні напівфабрикати та комплектуючі вироби	810	0	0	0
Паливо	820	100716	17	16
Тара і тарні матеріали	830	185	14	31
Будівельні матеріали	840	0	289	0
Запасні частини	850	88445	282	2606
Матеріали сільськогосподарського призначення	860	0	0	0
Поточні біологічні активи	870	0	0	0
Малоцінні та швидкозношувані предмети	880	27342	110	72
Незавершене виробництво	890	65275	2509	9741
Готова продукція	900	109408	2879	10121
Товари	910	3	0	0
Разом	920	606264	6640	23883

\* визначається за п. 28 Положення (стандарту) бухгалтерського обліку 9 "Запаси"

3 рядка 920 графа 3 Балансова вартість запасів: відображених за чистою вартістю реалізації (921)

переданих у переробку (922)

оформлених в заставу (923)

переданих на комісію (924)

Активи на відповідальному зберіганні (позабалансовий рахунок 02) (925)

3 рядка 275 графа 4 Балансу запаси, призначені для продажу (926)

119271
0
0
0
0
0

IX. Дебіторська заборгованість

Найменування показника	Код рядка	Всього на кінець року	у т.ч. за строками непогашення		
			до 12 місяців	від 12 до 18 місяців	від 18 до 36 місяців
I	2	3	4	5	6
Дебіторська заборгованість за товари, роботи, послуги	940	224015	221364	14	2637
Інша поточна дебіторська заборгованість	950	16446	14405	60	1981

Списано у звітному році безнадійної дебіторської заборгованості (951)

Із рядків 940 і 950 графа 3 заборгованість з пов'язаними сторонами (952)

166
192637

**Х. Нестачі і втрати від псування цінностей**

Найменування показника	Код рядка	Сума
1	2	3
Виявлено (списано) за рік нестач і втрат	960	1260
Визнано заборгованістю винних осіб у звітному році	970	129
Сума нестач і втрат, остаточне рішення щодо винуватців за якими на кінець року не прийнято (позабалансовий рахунок 072)	980	5562

**ХІ. Будівельні контракти**

Найменування показника	Код рядка	Сума
1	2	3
Дохід за будівельними контрактами за звітний рік	1110	0
Заборгованість на кінець звітного року:		
валова замовників	1120	0
валова замовникам	1130	0
з авансів отриманих	1140	0
Сума затриманих коштів на кінець року	1150	0
Вартість виконаних субпідрядниками робіт за незавершеними будівельними контрактами	1160	0

**ХІІ. Податок на прибуток**


Найменування показника	Код рядка	Сума
1	2	3
Поточний податок на прибуток	1210	0
Відстрочені податкові активи:	1220	387588
на початок звітного року		
на кінець звітного року	1225	432191
Відстрочені податкові зобов'язання:	1230	0
на початок звітного року		
на кінець звітного року	1235	0
Включено до Звіту про фінансові результати - усього	1240	12144
у тому числі:	1241	0
поточний податок на прибуток		
зменшення (збільшення) відстрочених податкових активів	1242	12144
збільшення (зменшення) відстрочених податкових зобов'язань	1243	0
Відображено у складі власного капіталу - усього	1250	-56747
у тому числі:	1251	0
поточний податок на прибуток		
зменшення (збільшення) відстрочених податкових активів	1252	-56747
збільшення (зменшення) відстрочених податкових зобов'язань	1253	0

### ХІІІ. Використання амортизаційних відрахувань

Найменування показника	Код рядка	Сума
1	2	3
Нараховано за звітний рік	1300	362231
Використано за рік - усього	1310	75486
в тому числі на: будівництво об'єктів	1311	38039
придбання (виготовлення) та поліпшення основних засобів	1312	35956
з них машини та обладнання	1313	35956
придбання (створення) нематеріальних активів	1314	1174
погашення отриманих на капітальні інвестиції позик	1315	0
	1316	317
	1317	0

Керівник

Головний  
бухгалтер



Г.В. Бергеман

О.І. Заремба